

Заболееваемость туберкулезом и его распространенность

Из книги «Российские реформы в цифрах и фактах», <http://refru.ru>

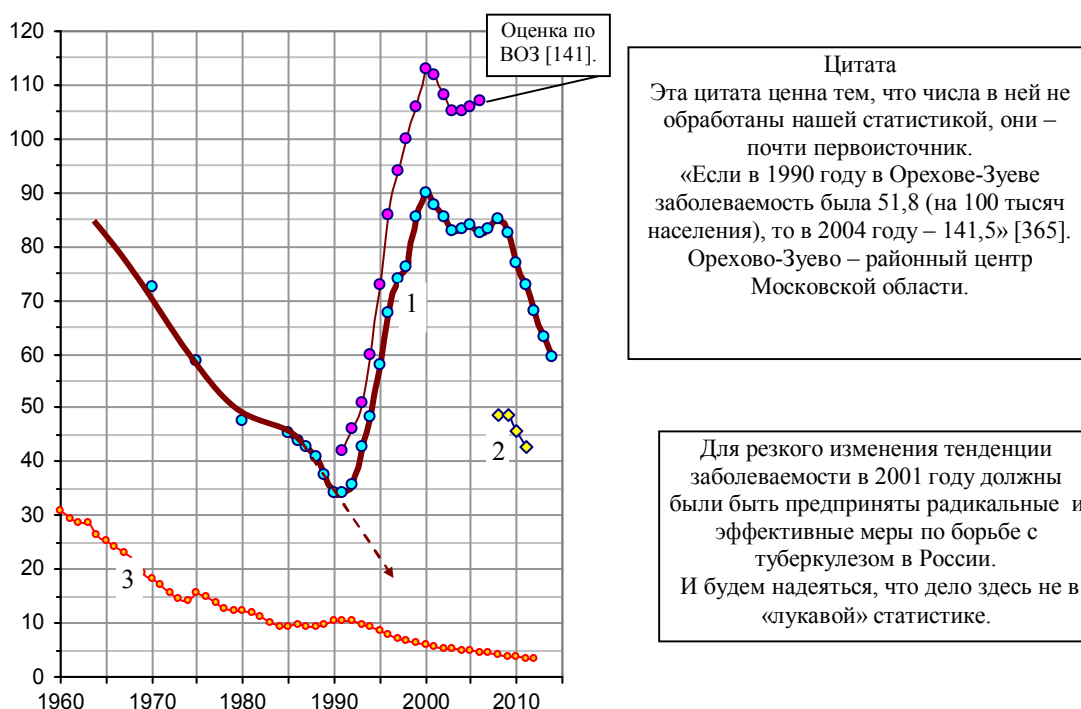


Рис. 3.10, а. Заболеваемость активным туберкулезом (выявлено больных с впервые в жизни установленным диагнозом на 100000 человек населения) в РФ (1) и Беларуси (2), заболеваемость туберкулезом в США (3) на 100000 жителей.
Источники: [1.6, 1.49, 122]; Reported Tuberculosis in the United States 2012 / Atlanta, GA: U.S. Department of Health and Human Services, CDC, 2009.

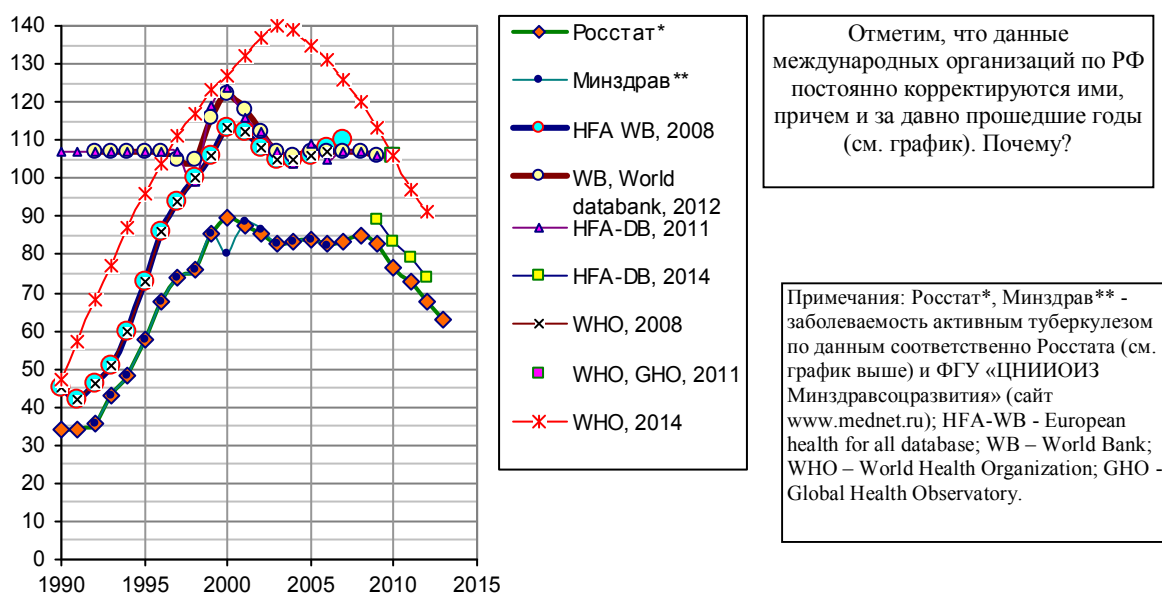


Рис. 3.10, б. Оценка заболеваемости туберкулезом всех форм (estimated incidence of tuberculosis, all forms) в России. Источники данных – легенде графика.

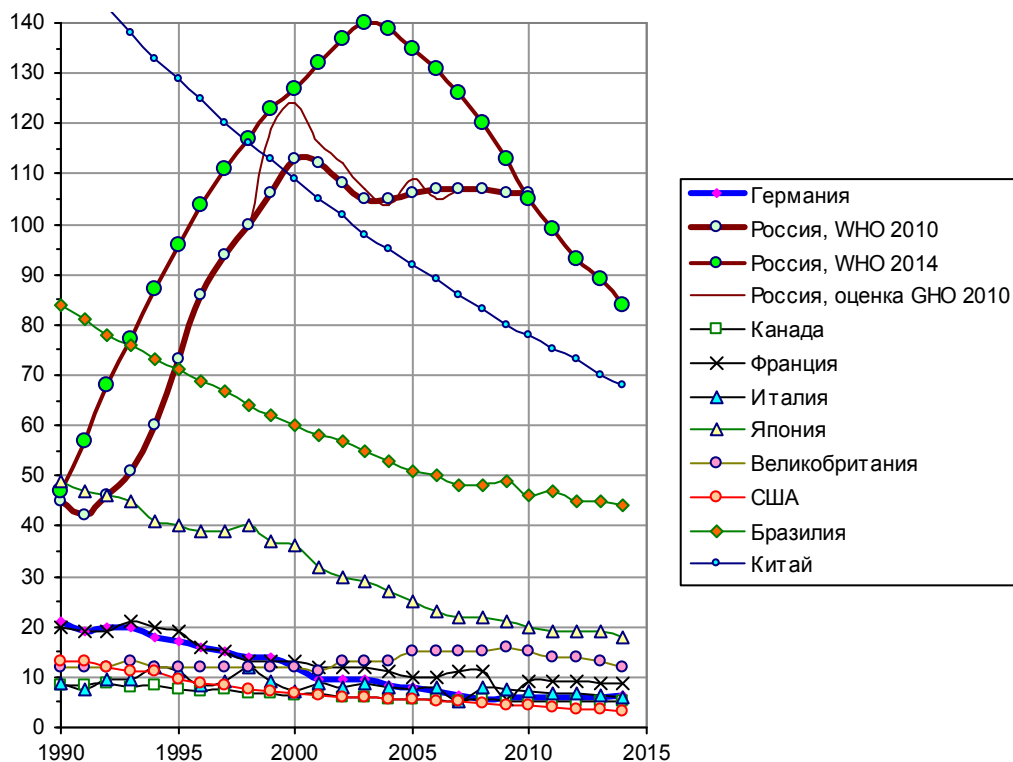


Рис. 3.11. Оценка заболеваемости туберкулезом всех форм (estimated incidence of tuberculosis, all forms) на 100000 человек населения. Источник: World Bank, World Databank. Использованы также данные WHO, Global Tuberculosis Database; WHO, Global Health Observatory (GHO).

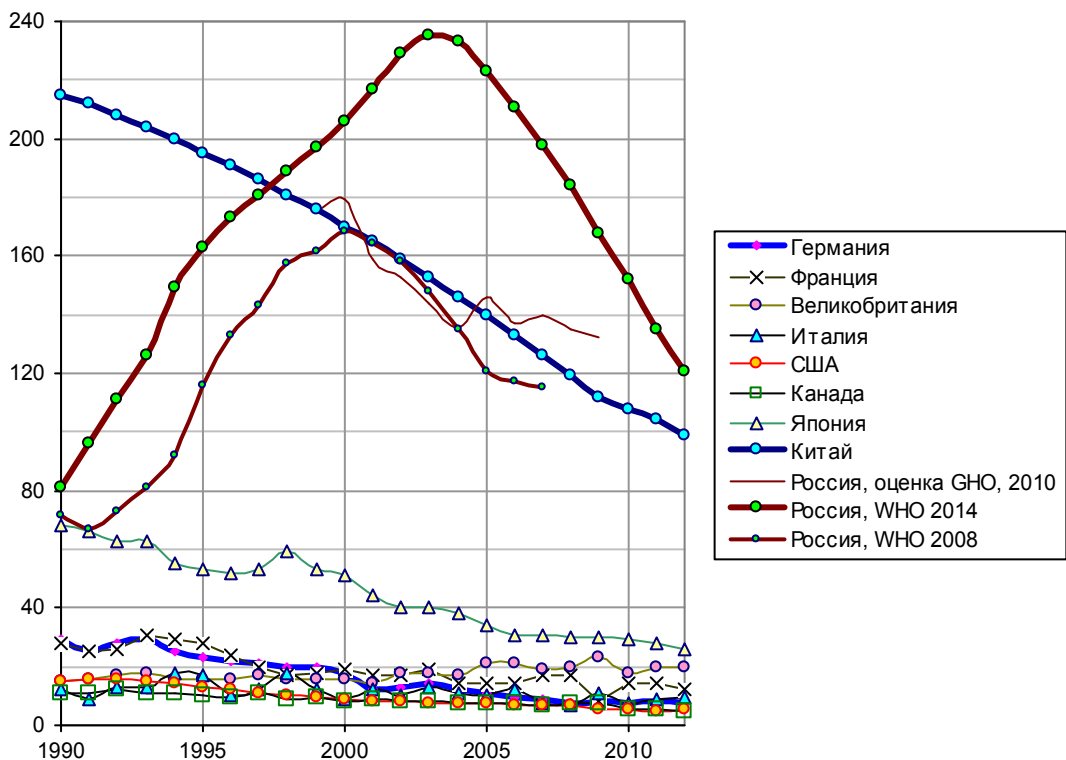


Рис. 3.12. Оценка распространенности туберкулеза на 100000 человек населения в странах «восьмерки» и в Китае (estimated prevalence of tuberculosis per 100000). Источники: WHO, Global Tuberculosis Database; WHO, Global Health Observatory (GHO).

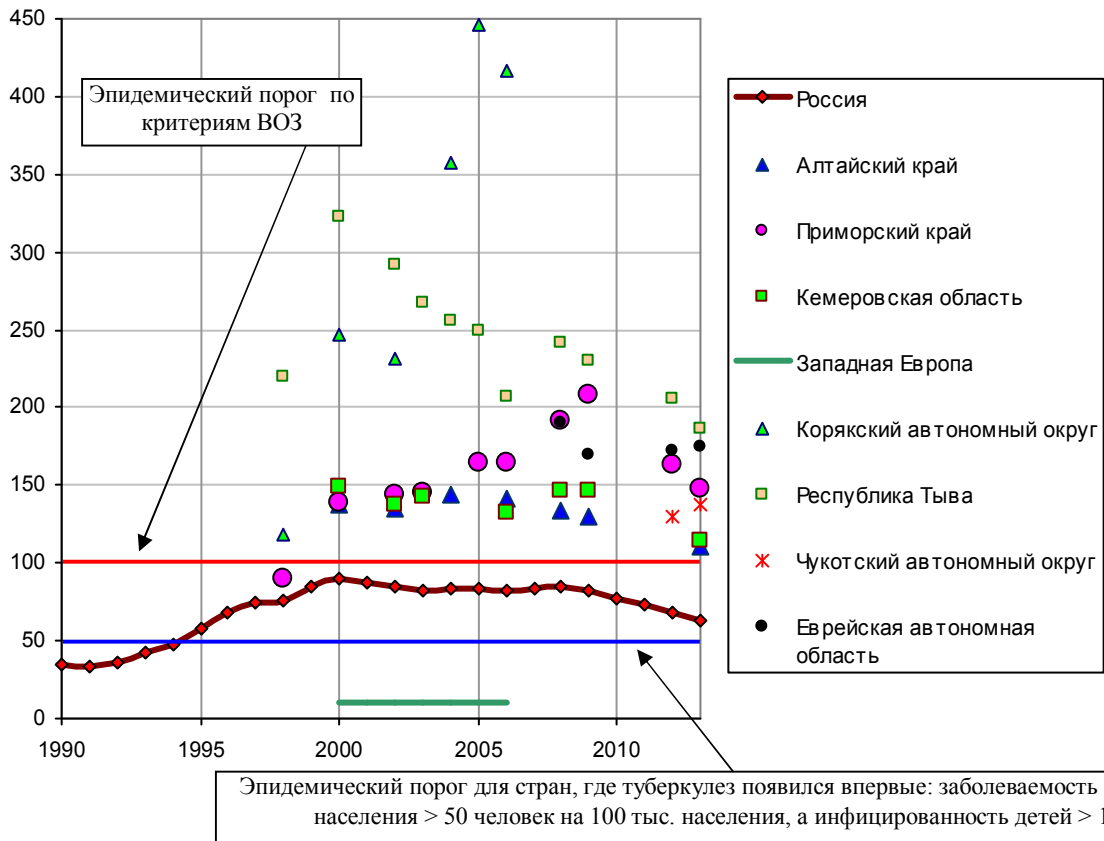


Рис. 3.13. Заболеваемость активным туберкулезом в России (1), в среднем в Западной Европе (2), и в некоторых субъектах РФ на 100 тыс. чел. населения. Источники: Росстат; Государственные доклады «О санитарно-эпидемиологической обстановке в Российской Федерации...», и «О состоянии санитарно-эпидемиологического благополучия населения Российской Федерации...»; WHO, World Health Statistics.

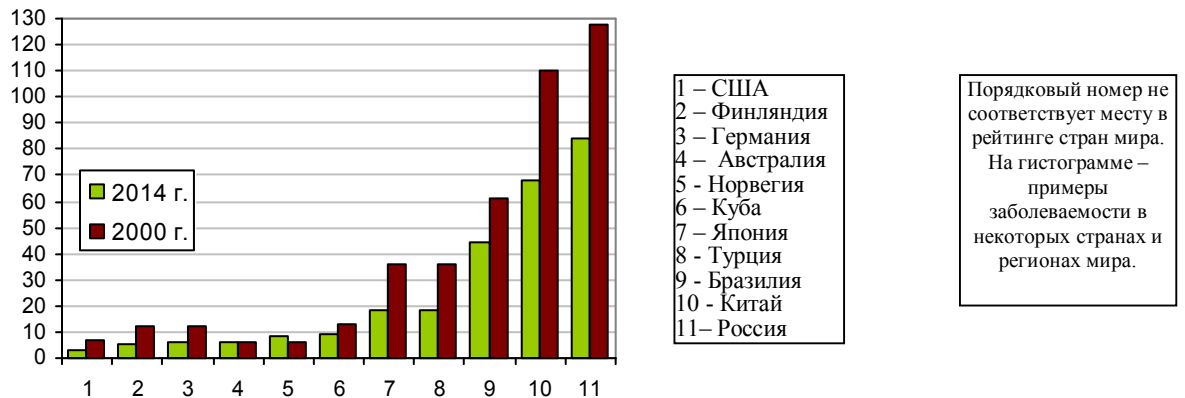


Рис. 3.15. Заболеваемость туберкулезом (TB incidence) на 100 тыс. населения в России и в некоторых странах. Источники: WHO, World Health Statistics; Global Tuberculosis Report 2015.

Перечень литературы и дополнительную информацию см. в книге или на сайте