

Структура производства по отраслям промышленности

Раздел из книги «Российские реформы в цифрах и фактах», <http://refru.ru>

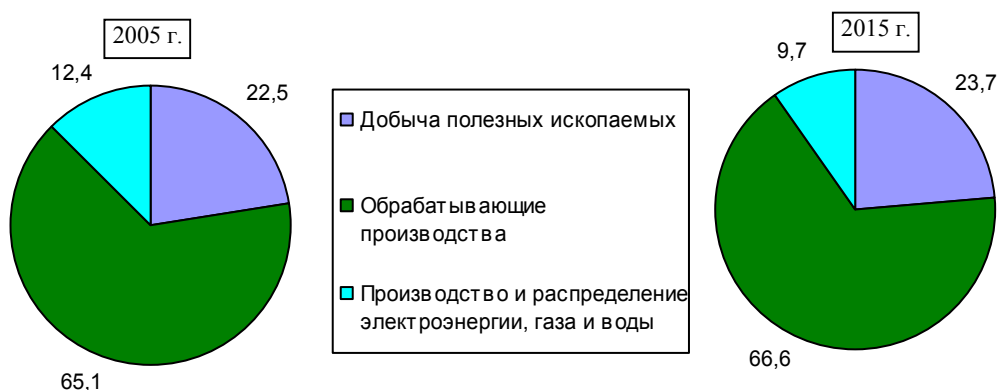


Рис. 1.77. Объем отгруженных товаров собственного производства, выполненных работ и услуг в промышленности России, в процентах к итогу. Источники: [1.6, 1.7].

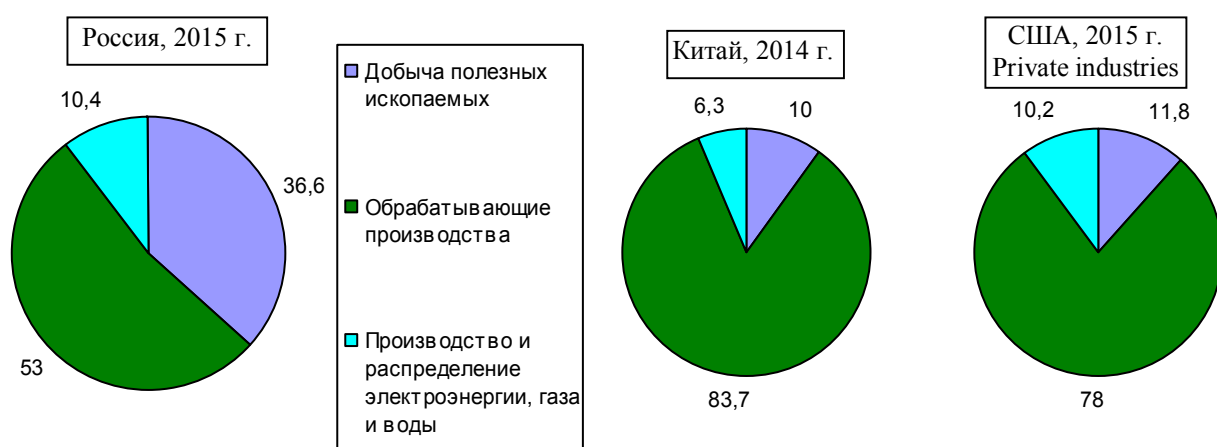


Рис. 1.78. Структура валовой добавленной стоимости в промышленности, проценты. Источники: [1.6]; National Bureau of Statistics of China; Bureau of Economic Analysis, BEA.

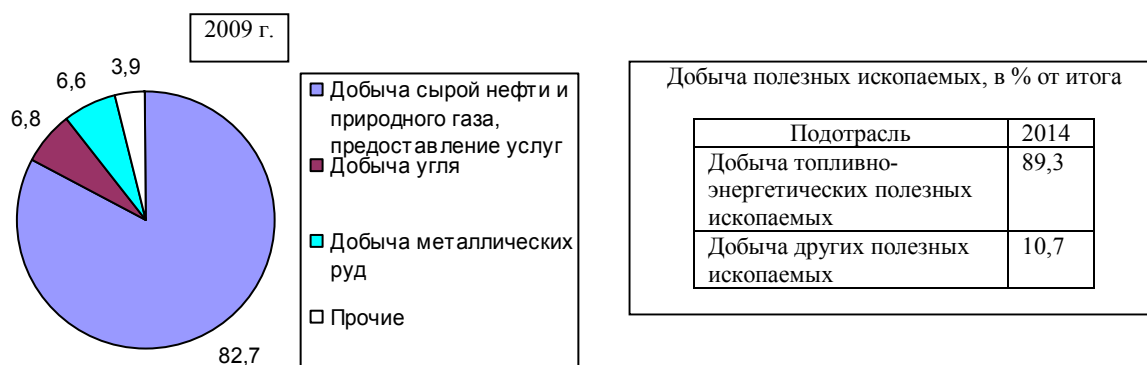


Рис. 1.79. Объем отгруженных товаров собственного производства, выполненных работ и услуг в отраслях по виду экономической деятельности «Добыча полезных ископаемых» в России (в процентах от общего объема по этому виду деятельности). Источники: [1.6 - 1.8].

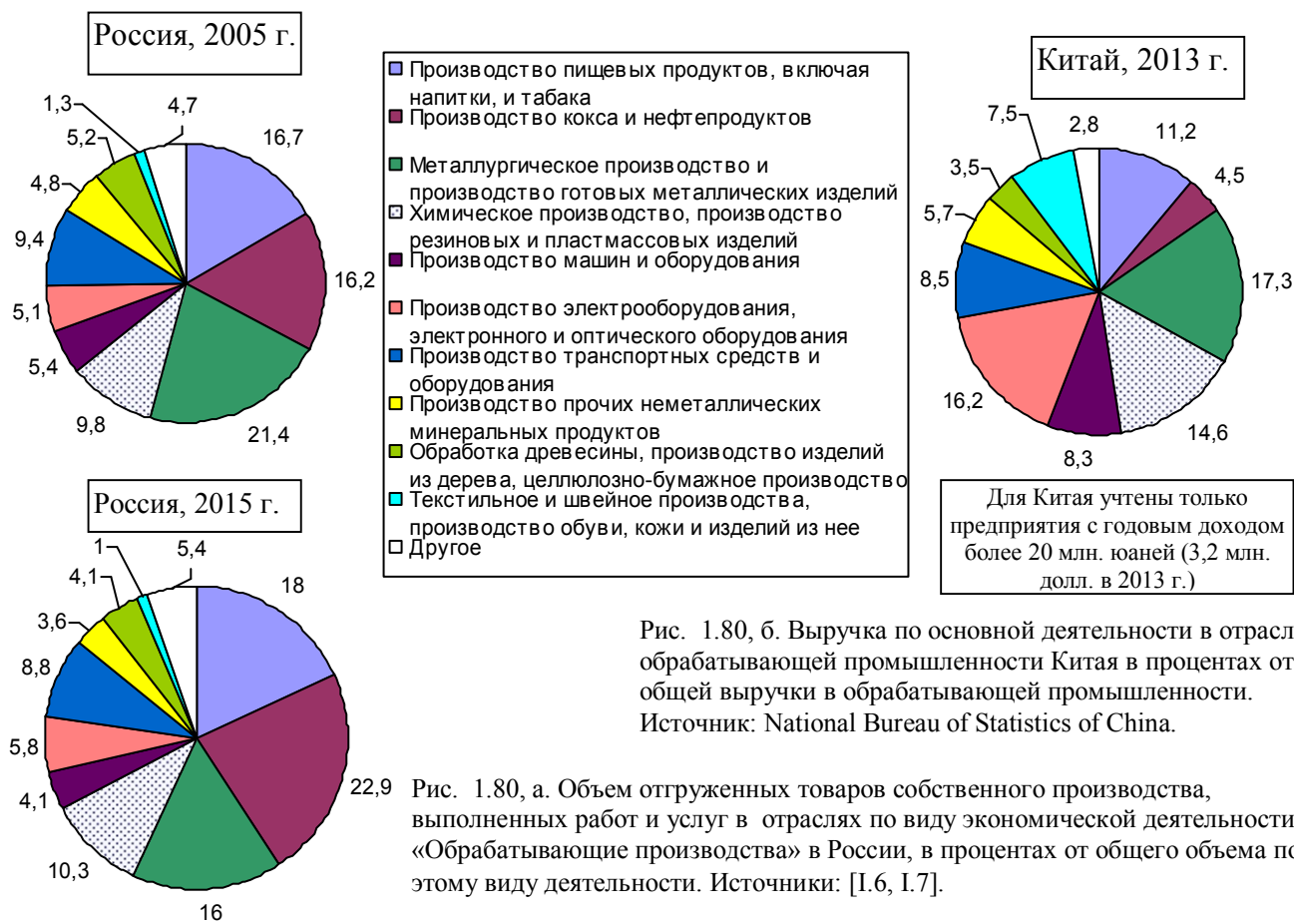


Рис. 1.80, б. Выручка по основной деятельности в отраслях обрабатывающей промышленности Китая в процентах от общей выручки в обрабатывающей промышленности. Источник: National Bureau of Statistics of China.

Рис. 1.80, а. Объем отгруженных товаров собственного производства, выполненных работ и услуг в отраслях по виду экономической деятельности «Обрабатывающие производства» в России, в процентах от общего объема по этому виду деятельности. Источники: [1.6, 1.7].

Примечание

Рассматривая показатели развития промышленности Китая, следует иметь в виду пояснения National Bureau of Statistics of China по тем данным, которые приводятся в его статистических изданиях (в частности – в статистических ежегодниках China Statistical Yearbook):

«The scopes of industrial statistics were all State-owned industrial enterprises and non-State-owned industrial enterprises with revenue from principal business over 5 million yuan from 1998 to 2006. For 2007 to 2010, the scopes of industrial statistics were all industrial enterprises with revenue from principal business over 5 million yuan, (or the industrial enterprises above designated size). Since 2011, the scope is adjusted to all industrial enterprises with revenue from principal business above 20 million yuan (i.e. industrial enterprises above designated size)».

«Области применения промышленной статистики - все государственные промышленные предприятия и негосударственные промышленные предприятия с доходом от основной деятельности более 5 млн. юаней с 1998 по 2006 год. За 2007- 2010 гг. в объемы промышленной статистики включены все промышленные предприятия с доходом от основной деятельности более 5 млн. юаней, (т.е. промышленные предприятия с доходом выше определенной величины). С 2011 года учитываются все промышленные предприятия с доходом от основной деятельности более 20 миллионов юаней (т.е. industrial enterprises above designated size)».

В 2010 году 5 млн. юаней – это 738,6 тыс. долларов США, в 2012 г. 20 млн. юаней – это 3,17 млн. долларов США.

Такой метод дает несколько заниженные результаты (при обработке данных по общему объему производства продукции предприятиями страны). Однако, по основной продукции, которая производится только на средних и крупных предприятиях (производство стали и др. металлов, машиностроение, химическая промышленность, производство сложной бытовой техники, радиоэлектроники и т.п.) приводимые National Bureau of Statistics of China данные очень близки к фактическим. Незначительные расхождения возможны, например, в легкой промышленности (производство одежды).

Отметим, что такой подход статистических органов Китая отличается от метода Росстата, учитывающего выпуск продукции всеми предприятиями страны, и, кроме того, вводящего поправочные коэффициенты на «неформальную деятельность».

Список литературы см. на сайте или в книге