

## Структура поголовья скота по категориям хозяйств

Дополнительную информацию см. в книге «Российские реформы в цифрах и фактах», <http://refru.ru>

Поголовье животных в период реформ значительно сократилось, прежде всего, в сельхозпредприятиях (рис. 1.362 - 1.364).



Рис. 1.362. Структура поголовья крупного рогатого скота по категориям хозяйств. Источник: [I.6].

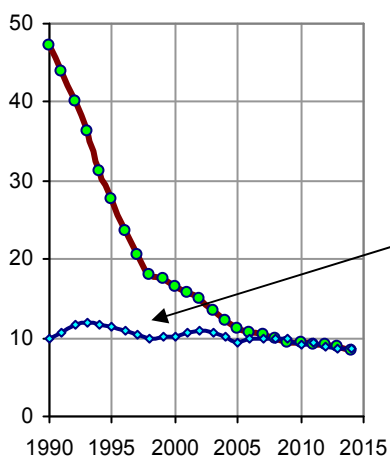


Рис. 1.363, а. Поголовье крупного рогатого скота в сельхозорганизациях (1) и в хозяйствах населения (2) на конец года, млн. Источники: [I.6, I.7].

Численность сельского населения уменьшалась, население старело, но поголовье крупного рогатого скота и свиней в хозяйствах населения не уменьшалось. В документах чиновников. Фактически поголовье крупного рогатого скота и свиней в хозяйствах населения сократилось, и значительно. Для того, чтобы убедиться в этом, достаточно проехать по российской сельской глубинке. И данные за последние годы по поголовью свиней – тому подтверждение.

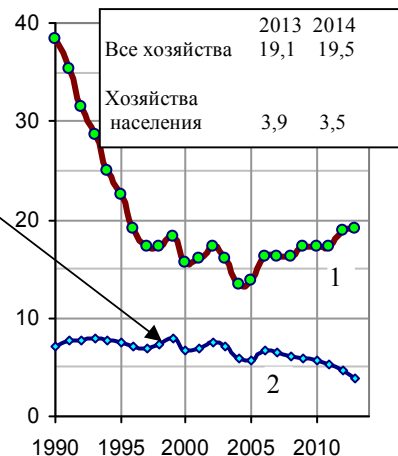
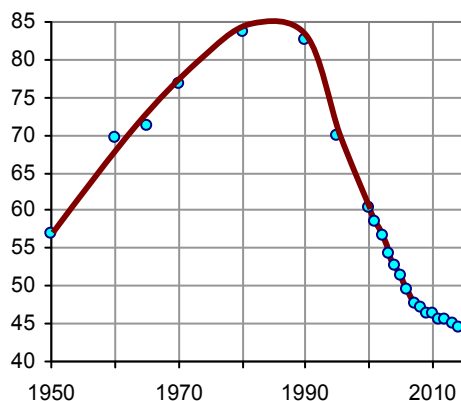


Рис. 1.363, б. Поголовье свиней в хозяйствах всех категорий (1) и в хозяйствах населения (2) на конец года, млн. Источники: [I.6, I.7].



С 01.01.1991 по 01.01.2015 гг. поголовье крупного рогатого скота в сельхозпредприятиях сократилось на 38,6 млн. голов. Сколько при этом разрушено ферм – не сосчитать. Но оценить порядок цифр можно. Так, при среднем размере фермы в 386 голов скота, количество таких ферм для содержания 38,6 млн. голов составит 100 тысяч.

Рис. 1.364. Поголовье крупного рогатого скота в сельхозорганизациях в процентах от общего количества этого скота в РСФСР и РФ. Источники: [I.4, I.6].

Список литературы см. на сайте или в книге.