

Количество предприятий, объем производства

Из книги «Российские реформы в цифрах и фактах», <http://refru.ru>

В период реформ была изменена классификация видов экономической деятельности. Поэтому данные приведены для двух периодов, для двух классификаций.

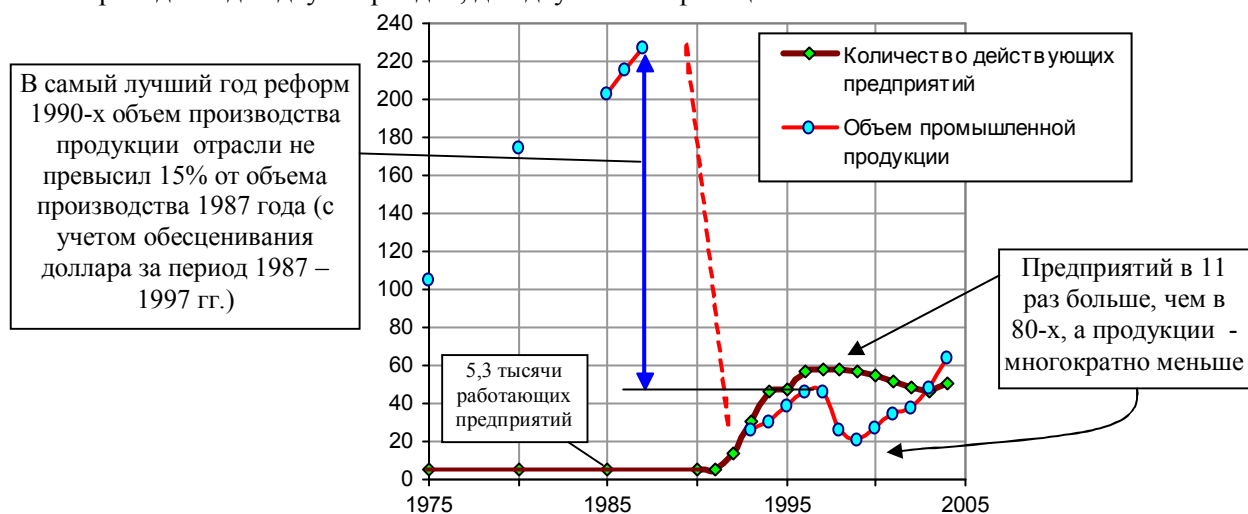


Рис. 1.146, а. Количество действующих предприятий в отрасли «Машиностроение и металлообработка», тысяч; объем промышленной продукции в этой отрасли, млрд. долларов. Источник: [1.6], данные в рублях пересчитаны в доллары США по среднегодовым курсам.

Количество зарегистрированных организаций в отрасли значительно больше действующих. Количество действующих значительно больше суммы прибыльных и убыточных. За годы реформ количество прибыльных организаций уменьшилось.

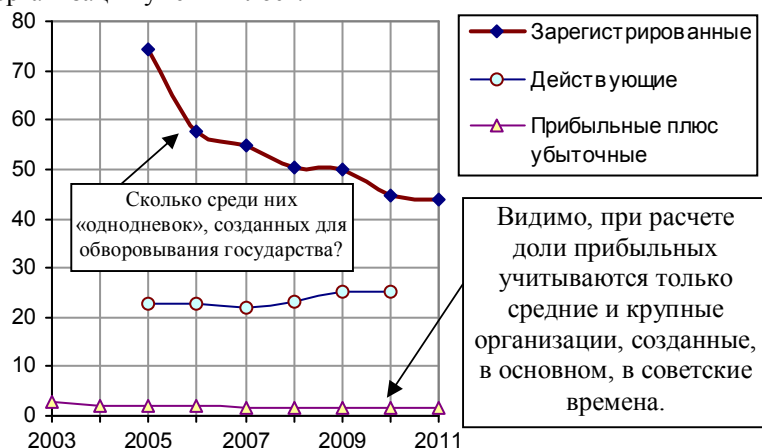


Рис. 1.146, б. Число предприятий и организаций по виду экономической деятельности «Производство машин и оборудования» по данным государственной регистрации на конец года; число действующих организаций (предприятий) по этому виду деятельности на конец года; число прибыльных и убыточных (в сумме) организаций (предприятий) на конец года, тысяч. Источники: [1.6, 1.8, 1.18].

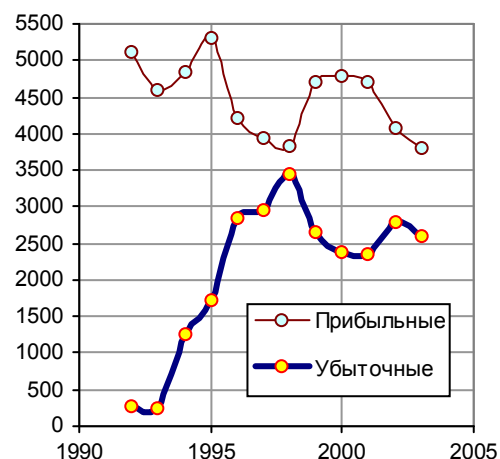


Рис. 1.146, в. Число прибыльных и убыточных организаций (предприятий) в отрасли «Машиностроение и металлообработка». Источники: [1.8, 1.18].

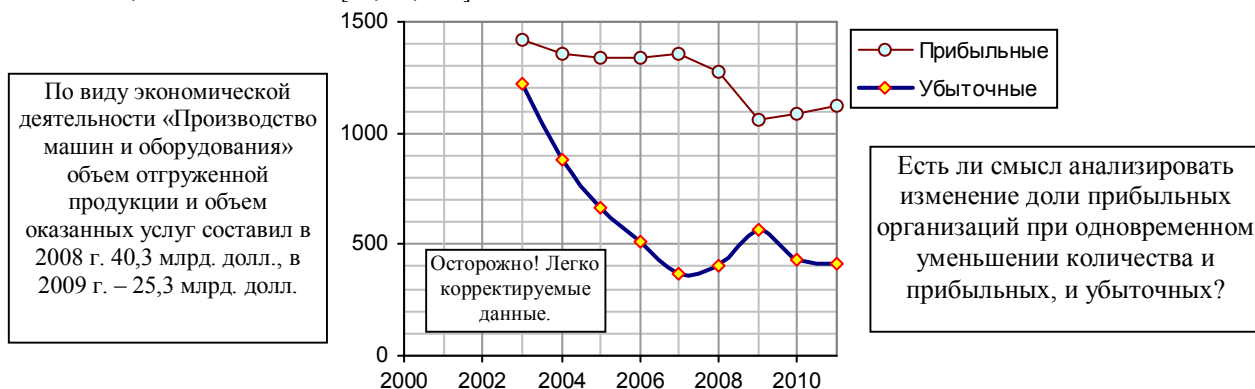


Рис. 1.146, г. Число прибыльных и убыточных организаций (предприятий) по виду экономической деятельности «Производство машин и оборудования». Источники: [1.8, 1.18].

Список литературы см. в книге или на сайте