

## Инвалидность населения

Из книги «Российские реформы в цифрах и фактах», <http://refru.ru>

Ключевой показатель здоровья нации – количество инвалидов и их доля в общем населении страны.

Росстат ведет статистику граждан, впервые признанных инвалидами в течение каждого года (рис. 3.53, а). С 1990 по 2005 год общее количество инвалидов в России утроилось (рис. 3.53, б). На 1 января 2009 года, по данным Росстата, общая численность инвалидов в РФ превысила 13 млн. человек – более 9% всего населения страны. Достаточно весомая цифра: каждый 11-й россиянин – инвалид. Для сравнения: в 1988 году число инвалидов не превышало 2% населения России.



Рис. 3.53, а. Численность лиц, впервые признанных инвалидами (до 2000 г. - в возрасте 16 лет и старше, с 2000 г. - в возрасте 18 лет и старше), млн. чел. Источник: Росстат [I.6].

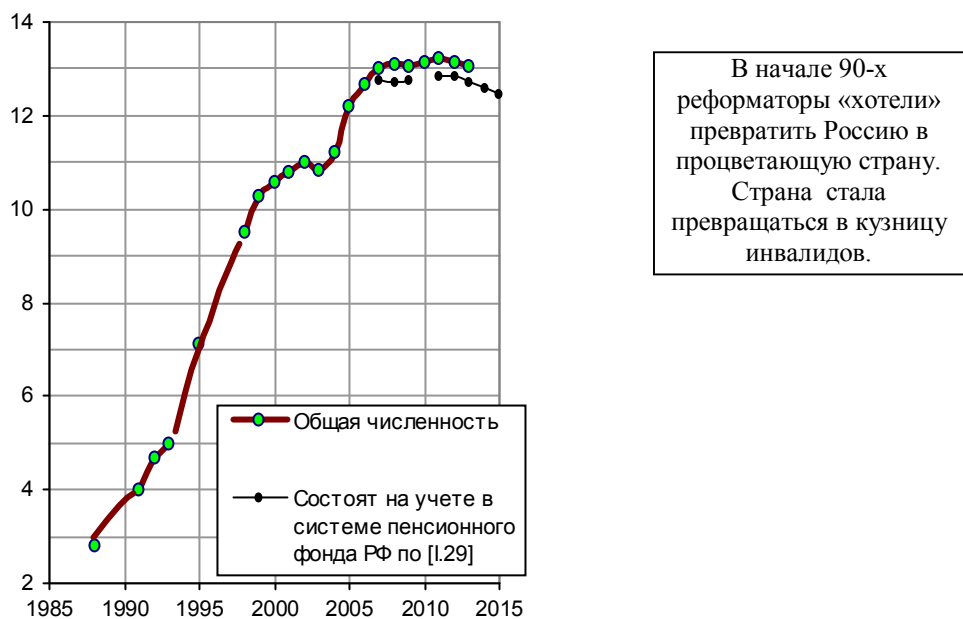


Рис. 3.53, б. Общая численность инвалидов в России, млн. чел. (на 1 января соответствующего года). Источники: [I.6, I.22, I.29]; данные Минздравсоцразвития.

Изменение количества инвалидов, получающих пенсии по инвалидности (расчет на 10000 человек населения), представлено на рис. 3.54.



Рис. 3.54. Количество пенсионеров по инвалидности на 10000 человек населения в России. Источник: [1.6].

С другими странами наши показатели сравнивать трудно – разные критерии установления инвалидности.

Основные причины инвалидности россиян представлены на рис. 3.55

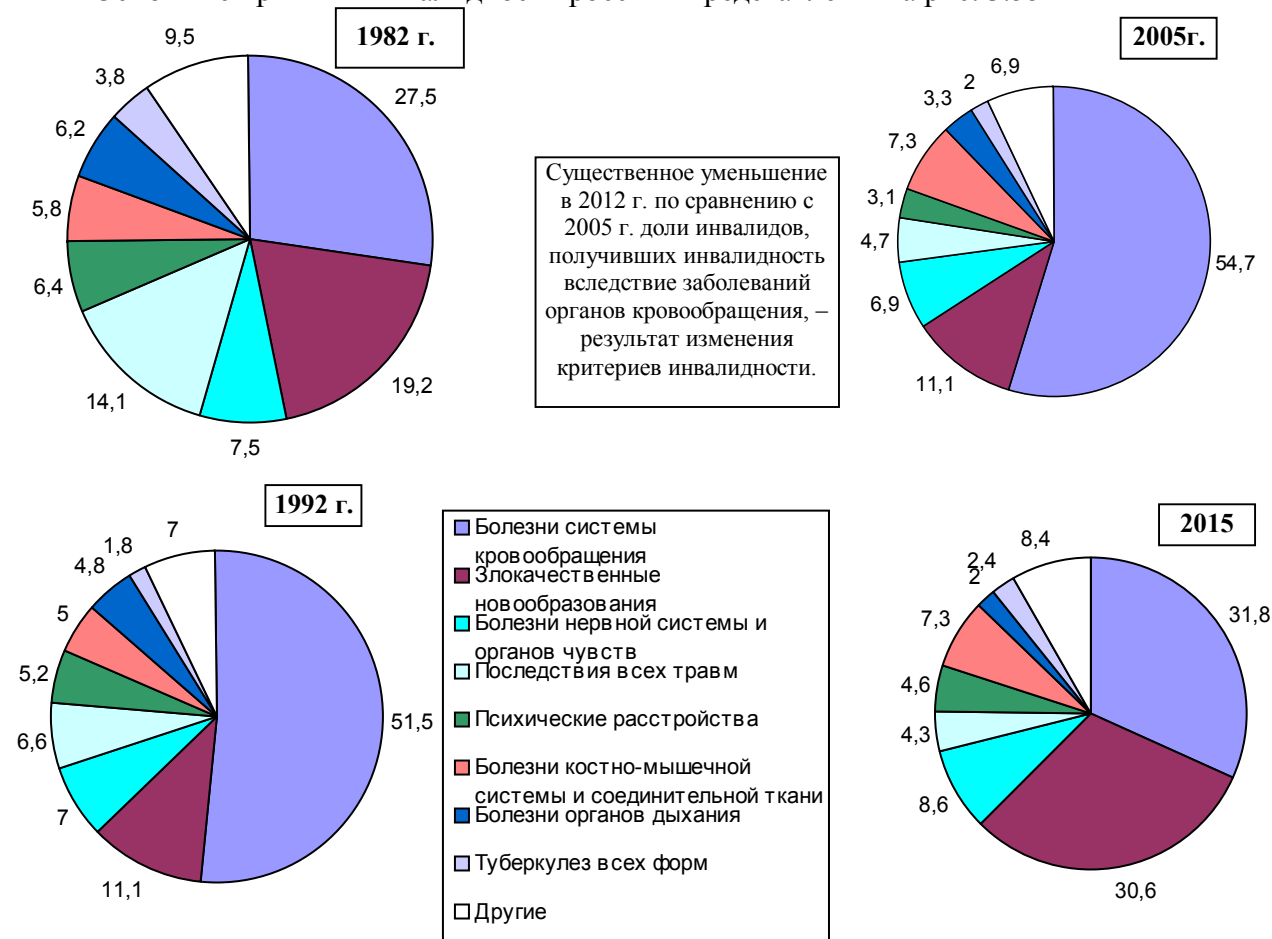
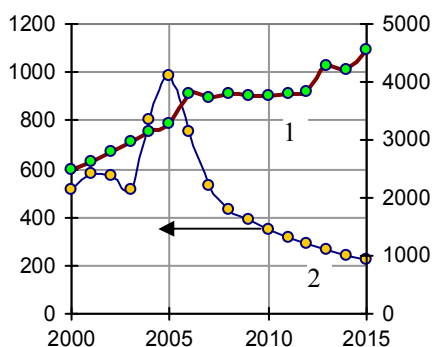


Рис. 3.55. Распределение граждан России, впервые признанных инвалидами, по причинам инвалидности, проценты. Источники: Росстат, Центральная база статистических данных; [1.6, 1.29, 149].

В последние годы количество граждан, впервые признанных инвалидами, уменьшалось при увеличивающейся заболеваемости. В качестве примера на рис. 3.56 приведен пример по изменению инвалидности и заболеваемости; рассматривается заболевание, являющееся основной причиной высокой инвалидности и высокой смертности в РФ.



Статистика по инвалидности в стране улучшается, в значительной мере, за счет уменьшения количества граждан с заболеваниями органов кровообращения, признанных инвалидами. Ведь эти люди самостоятельно ходят, едят, многие из них работают. И на инвалидов не похожи. А случится инсульт (инфаркт) со смертельным исходом – так он все равно когда-нибудь должен был случиться. Зато инвалидов в стране будет меньше. И умрут эти граждане, хотя и больными, но не инвалидами.

Рис. 3.56. Количество граждан с впервые в жизни установленным заболеванием органов кровообращения (1, правая шкала) и количество граждан, впервые признанных инвалидами вследствие этого заболевания (2, левая шкала), тысяч человек. Источники: Росстат [1.6, 1.29].

В чем же причина значительного уменьшения числа граждан, ежегодно признаваемых инвалидами? В конце 2004 года принято постановление правительства, ужесточившее критерии установления инвалидности, а органы медико-социальной экспертизы (МСЭ) переосвидетельствовали миллионы инвалидов. Кроме того, комиссиями МСЭ каждому инвалиду теперь устанавливается степень ограничения способности к трудовой деятельности (ОСТД). При этом далеко не все инвалиды получают степень ОСТД, соответствующую их группе инвалидности. Так, только немногим более 50% инвалидов 2-й группы получили 2-ю степень ОСТД. 20% инвалидов 3-й группы присвоена первая степень, а остальным – нулевая, и такая же пенсия. Еще меньше доля инвалидов первой группы, получивших третью, наивысшую, степень ОСТД.

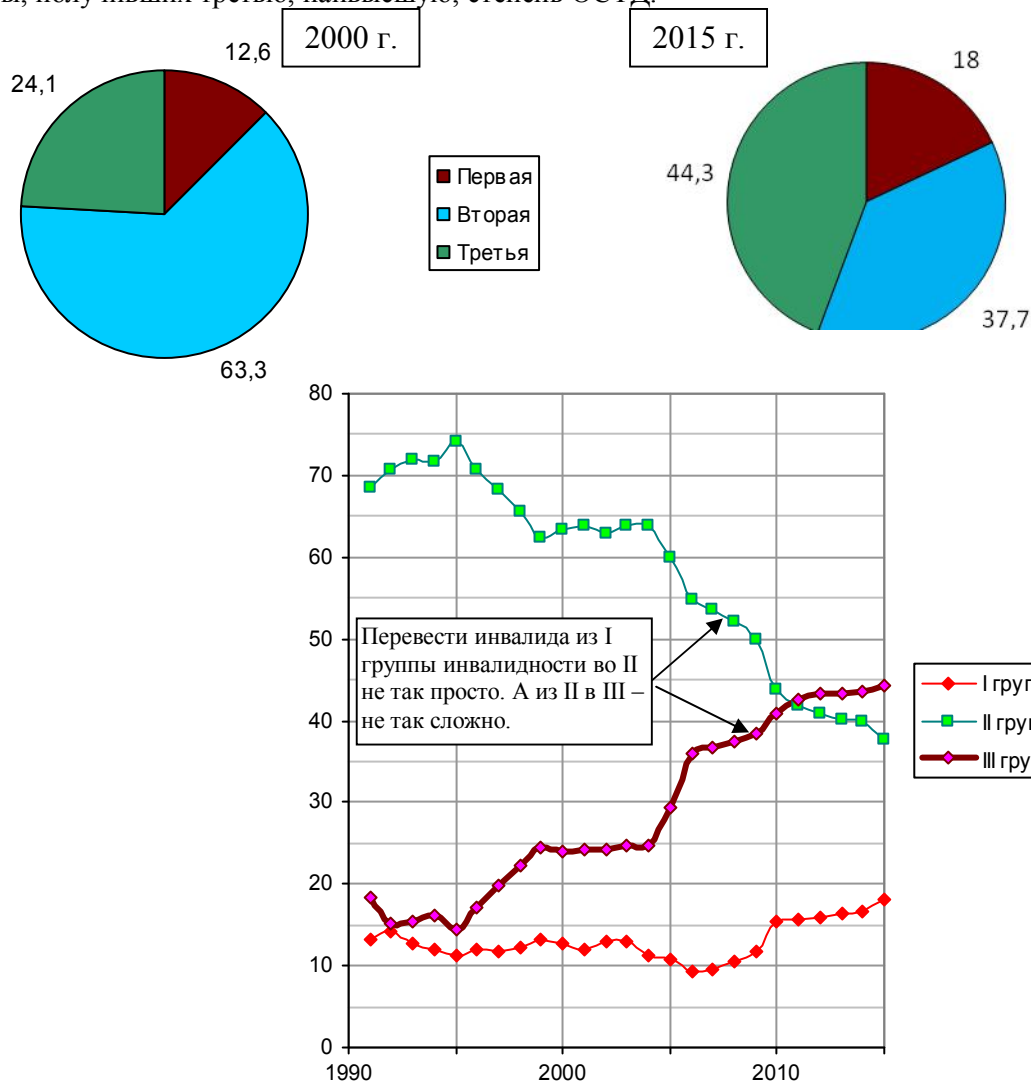


Рис. 3.57. Доля (%) инвалидов трех групп в общей численности впервые признанных инвалидами инвалидов РФ. Источники: [1.6, 1.29].

Список литературы см. в книге или на сайте