

## Импорт сельхозпродукции

Из книги «Российские реформы в цифрах и фактах», <http://refru.ru>

Объем импорта сельскохозяйственной продукции (в т.ч. продовольствия) крупными странами в нулевых существенно увеличился.



Рис. 1.378, а. Импорт сельхозпродукции, млрд. долл. Источники: WTO, Statistics database; [I.7].

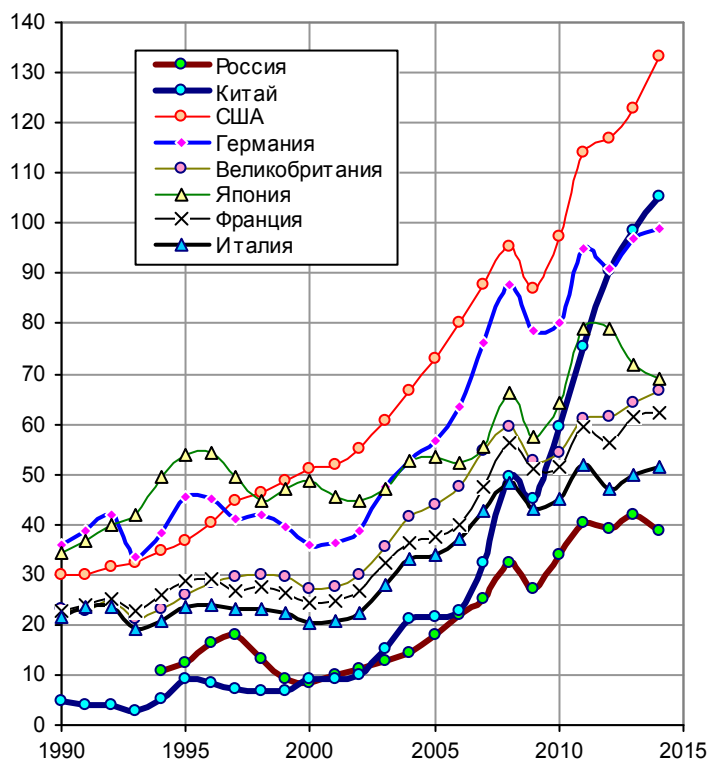


Рис. 1.378, б. Импорт продовольствия (Food), млрд. долл. Источник: WTO, Statistics database.

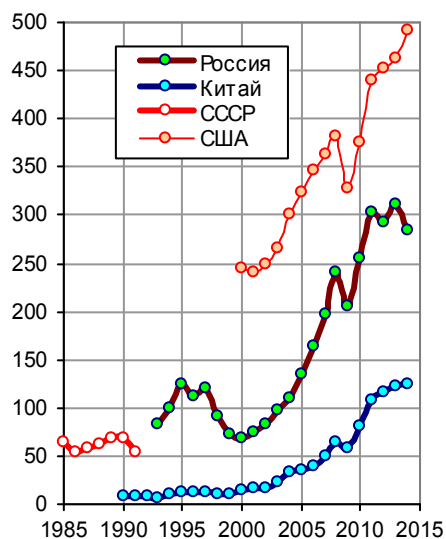


Рис. 1.378, в. Импорт сельхозпродукции на душу населения, долл. Источники: расчет по WTO, International Trade Statistics. Данные для СССР – расчет по FAOSTAT.

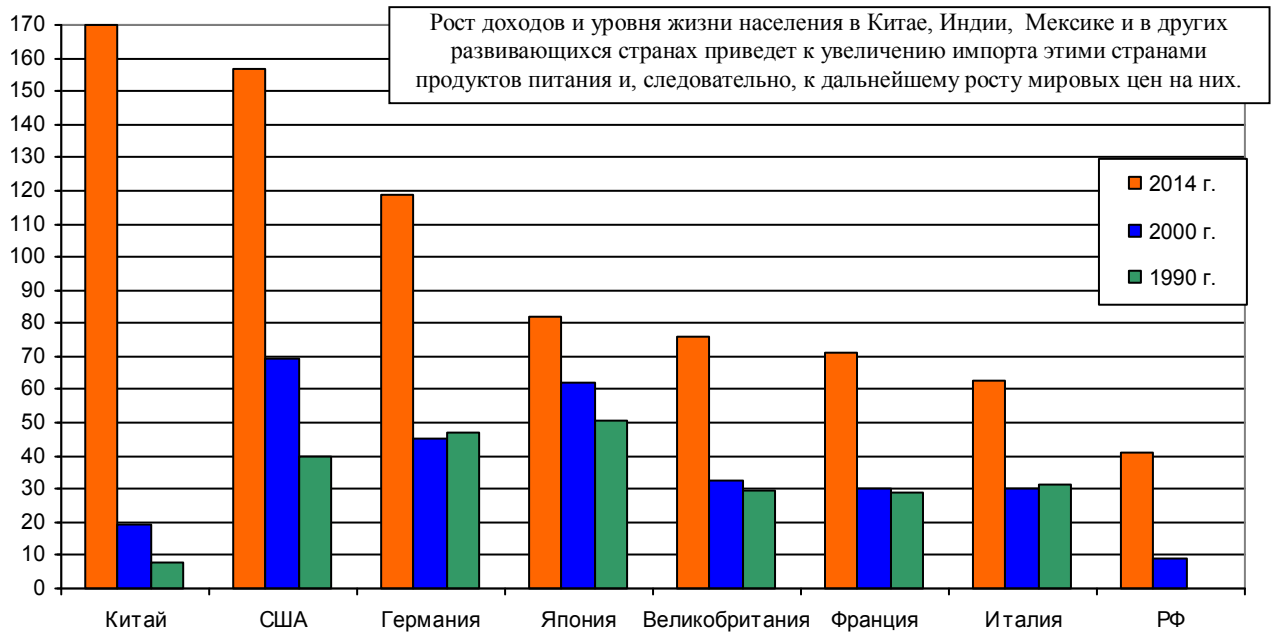


Рис. 1.379. Крупнейшие страны - импортеры сельхозпродукции и объем импорта ими этой продукции в млрд. долл. Источники: WTO, World International Statistics; FAOSTAT.

Рост объемов импорта сельхозпродукции сопровождается ростом цен на неё. Существенно на них влияет рост уровня жизни и уровня потребления продуктов питания в крупных странах – Китае, Индии, Мексике, Индонезии, США, Бразилии и др. И вместо того, чтобы использовать эту тенденцию для развития своего сельского хозяйства, наша страна также наращивала импорт сельхозпродукции (исключение – уменьшение импорта в период мирового кризиса).

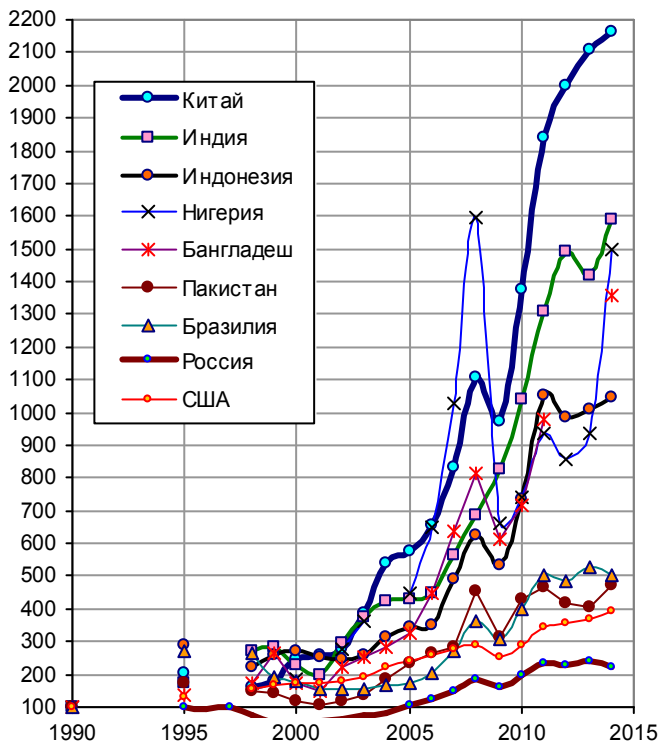


Рис. 1.380. Изменение объемов импорта сельхозпродукции в долларовом исчислении в России (1995 г. = 100), США и в крупнейших по численности населения странах (1990 г. = 100). Источники: WTO, World International Statistics.

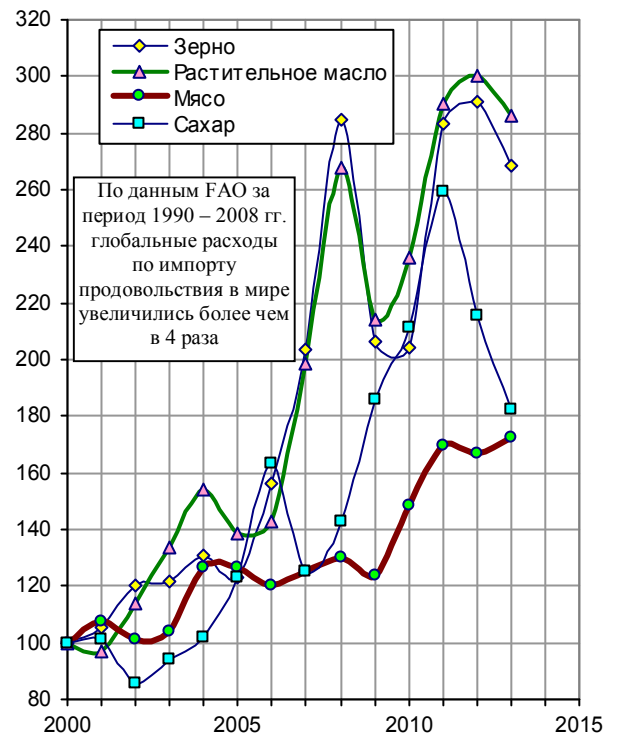


Рис. 1.381. Изменение экспортных цен на сельскохозяйственную продукцию в мире, 2000 г. – 100. Источники: WTO, World International Statistics.

Список литературы см. на сайте или в книге.