

## Валовой сбор зерна

Из книги «Российские реформы в цифрах и фактах», <http://refru.ru>

Более подробно рассмотрим производство зерна - нашей базовой продукции в сельском хозяйстве. Валовой его сбор в РФ по сравнению с дореформенным периодом уменьшился. В начале 21 века ситуация несколько улучшилась, в 2008 году собран рекордный (с 1991 года) урожай. Низким был урожай 2010 г. (засуха в центральных областях России).

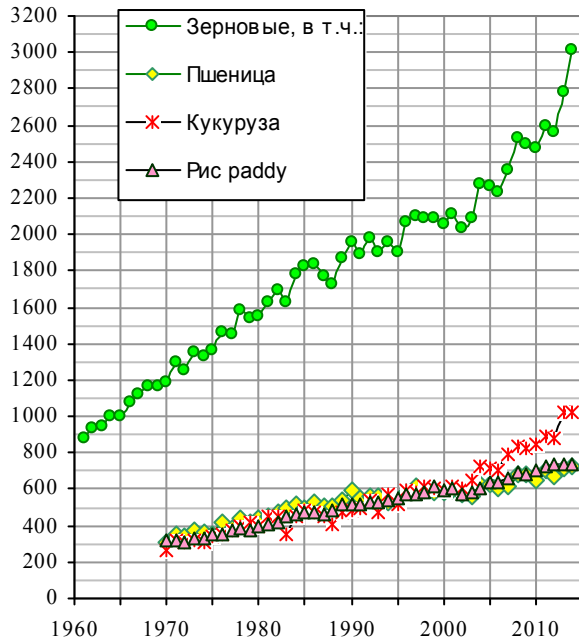


Рис. 1.337, а. Объем производства зерновых (Cereals, total) в мире, млн. тонн. Источник: FAOSTAT.

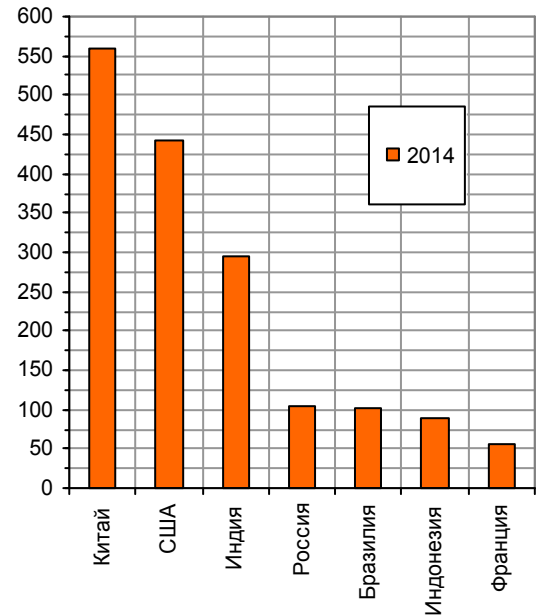


Рис. 1.337, б. Крупнейшие производители зерновых, данные по производству – в млн. тонн. Источник: FAOSTAT.

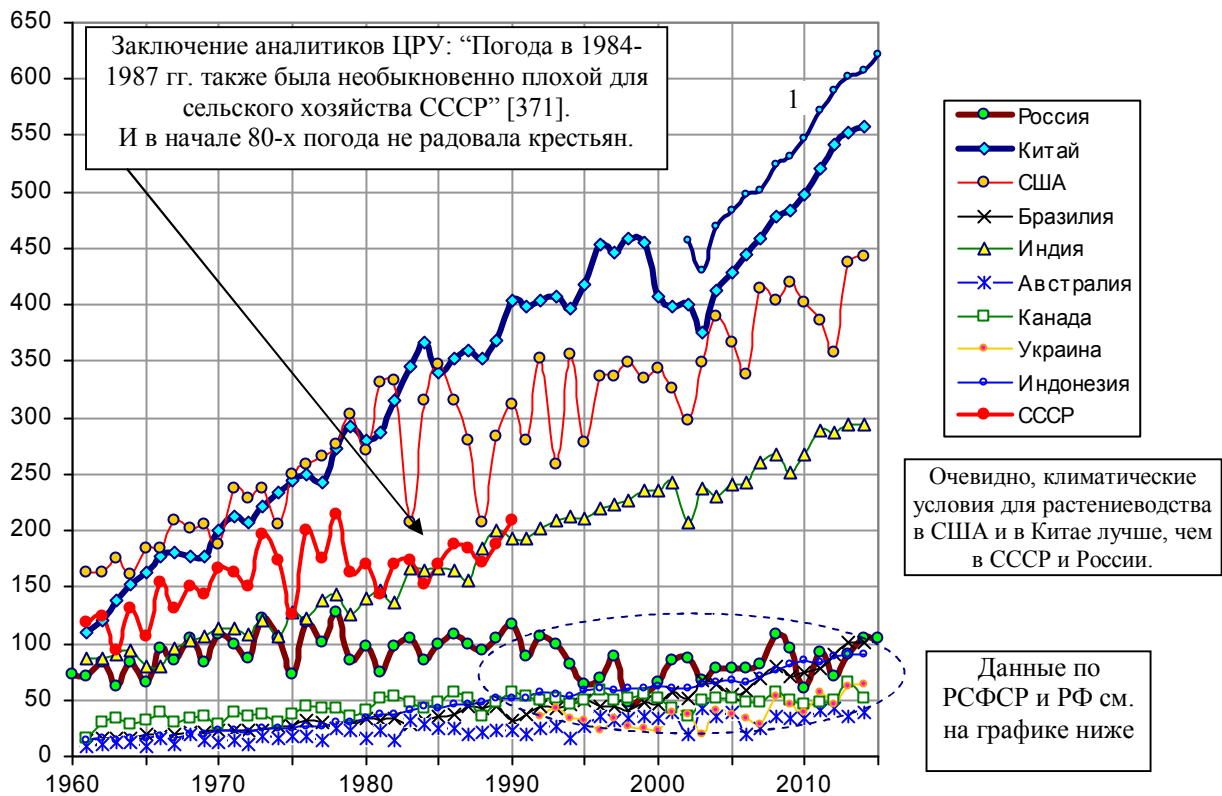


Рис. 1.337, в. Объем производства зерна (cereals total, в т.ч. пшеница, рожь, кукуруза на зерно, ячмень, овес, просо, гречиха, рис, сорго), млн. тонн. Источники: Росстат [1.6], FAOSTAT. Данные - в весе после доработки. Линия 1 – данные National Bureau of Statistics of China по производству зерновых и бобовых (grain = cereals + beans + tubers) в Китае.

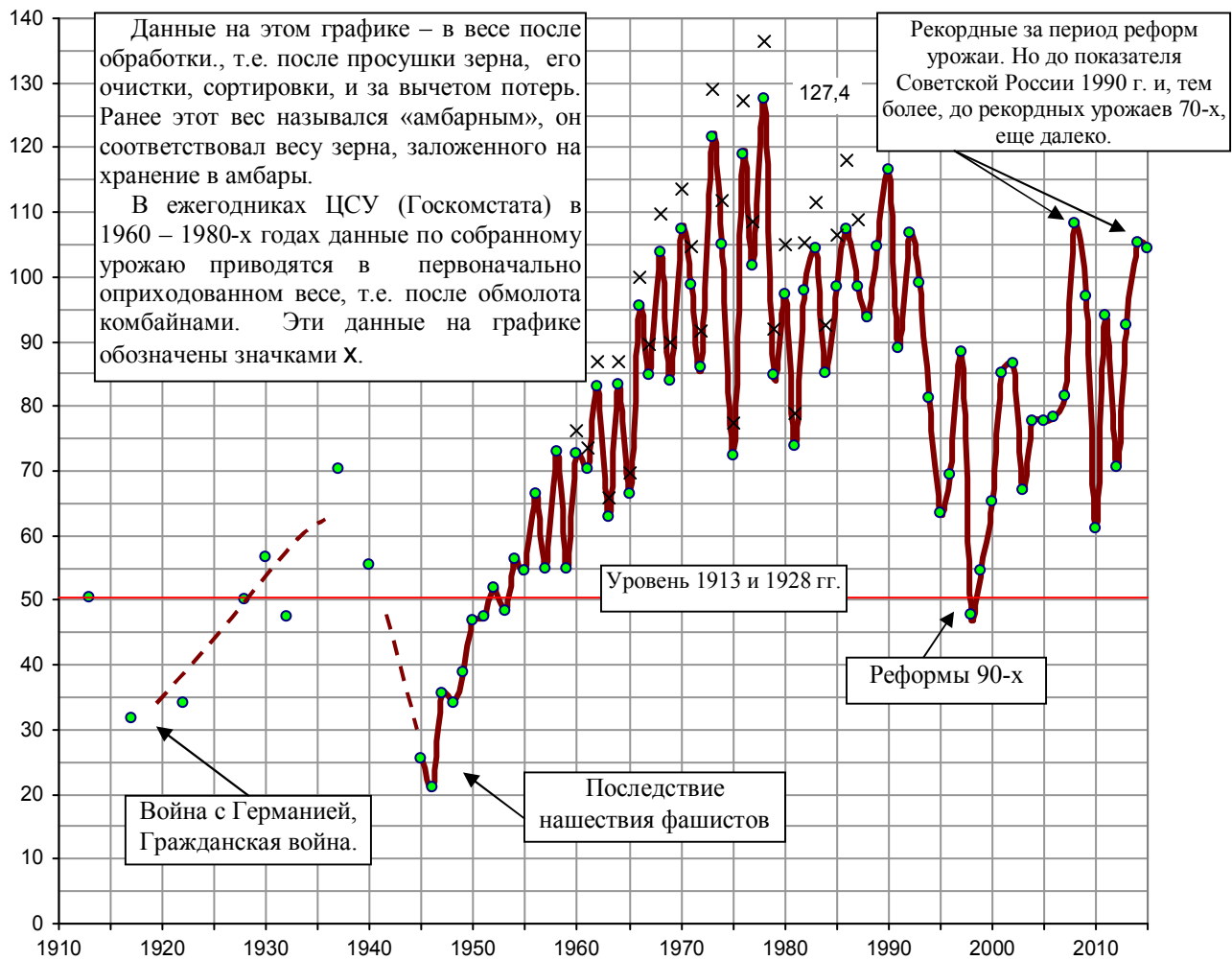


Рис. 1.338, а. Валовой сбор зерна в хозяйствах РФ (РСФСР) всех категорий в весе после доработки, млн. тонн. Горизонтальные линии – средний за период уровень. Источники: [ I.14, I.2 - I.4, I.6, I.57]. Данные по 1913 и 1917 гг. – для современных границ РФ.

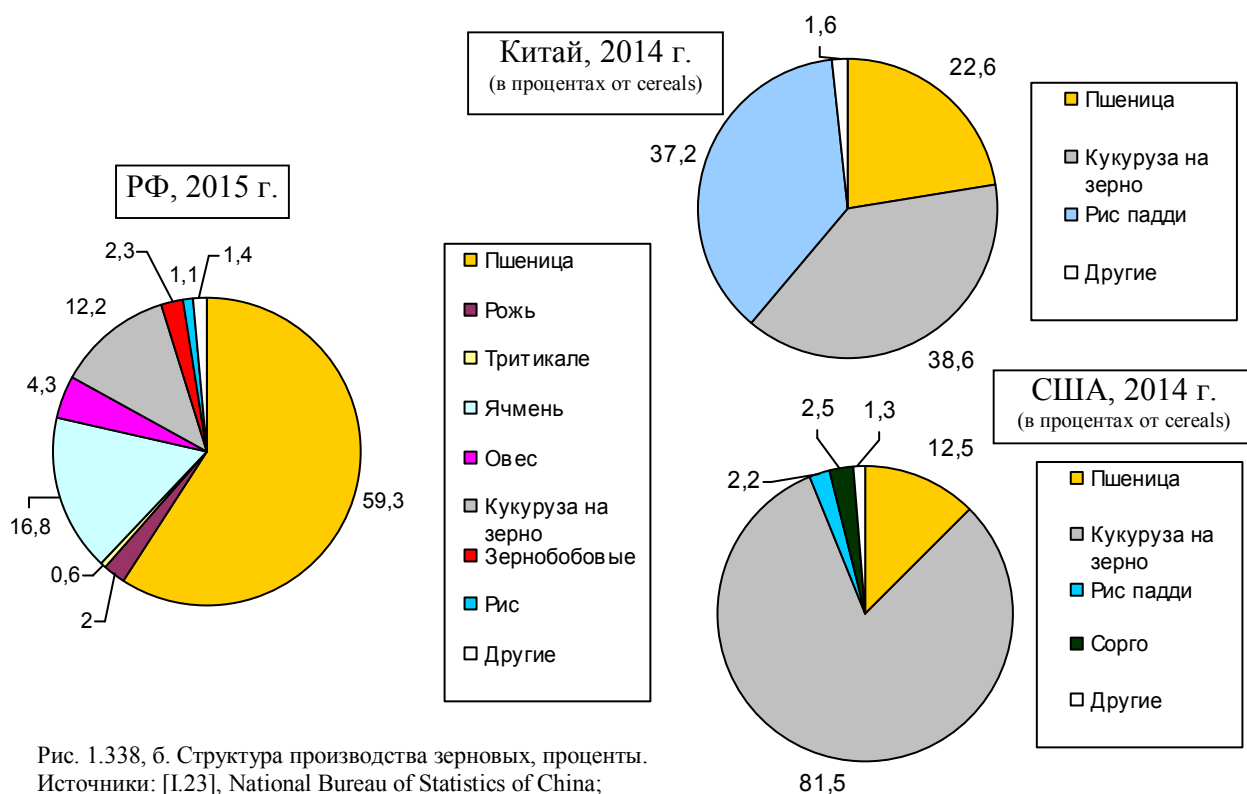


Рис. 1.338, б. Структура производства зерновых, проценты. Источники: [I.23], National Bureau of Statistics of China; FAOSTAT.

Дополнительную информацию и список литературы см. в книге или на сайте.