

## Улов рыбы и добыча водных биоресурсов

Улов рыбы и ее потребление населением по сравнению с дореформенным периодом в России значительно уменьшились, в Китае – значительно увеличились (рис. 1.400 – 1.402).



Рис. 1.400, а. Вылов рыбы и добыча водных биоресурсов в России (РСФСР и РФ), млн. тонн. Включены: улов рыбы всех видов, добыча беспозвоночных и ракообразных, водорослей, морского зверя и китов. Источник: [1.6]. FAOSTAT учитывает добычу рыбы, ракообразных, моллюсков и т.п.

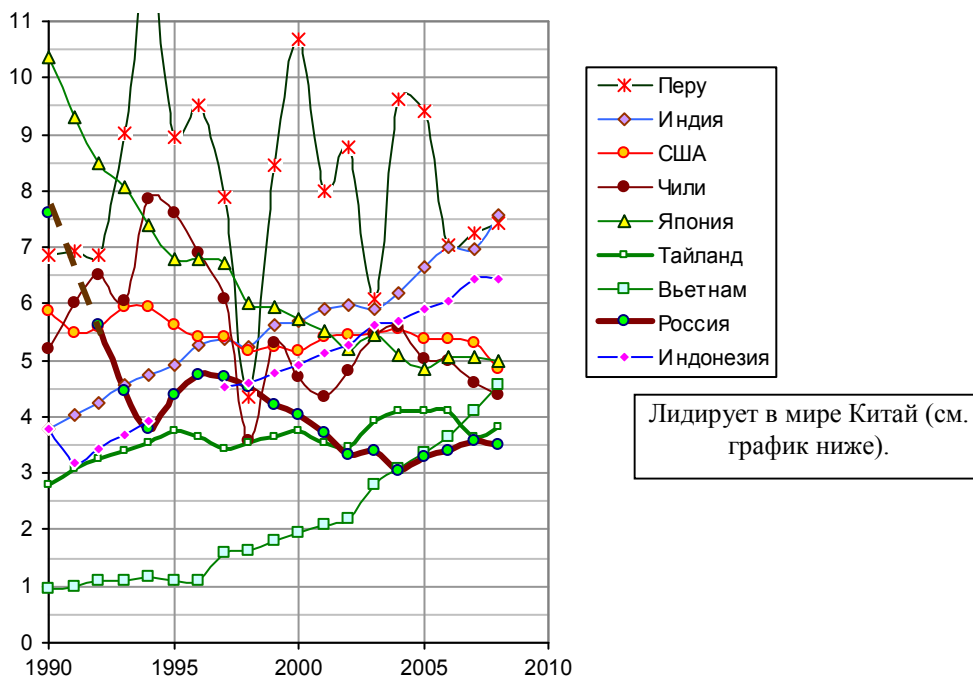


Рис.1.400, б. Вылов рыбы (в живом весе) в странах – лидерах по этому показателю, млн. тонн (Fisheries - commercial catch, live weight). Включены: рыба, ракообразные, моллюски, а также выращиваемые организмы; не включены морские млекопитающие и водные растения. Источник: Statistical Abstract of United States.

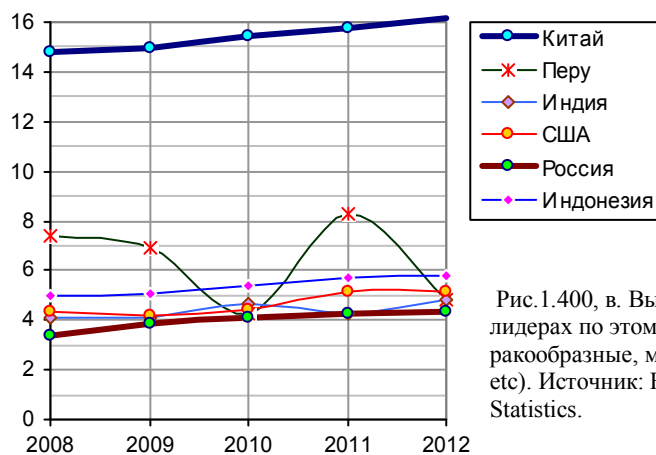


Рис.1.400, в. Вылов рыбы (Capture production) в странах – лидерах по этому показателю, млн. тонн. Включены: рыба, ракообразные, моллюски, и т.п. (Fish, crustaceans, molluscs, etc). Источник: FAO yearbook, Fishery and Aquaculture Statistics.

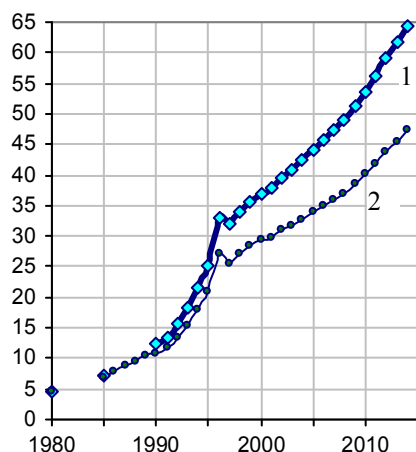
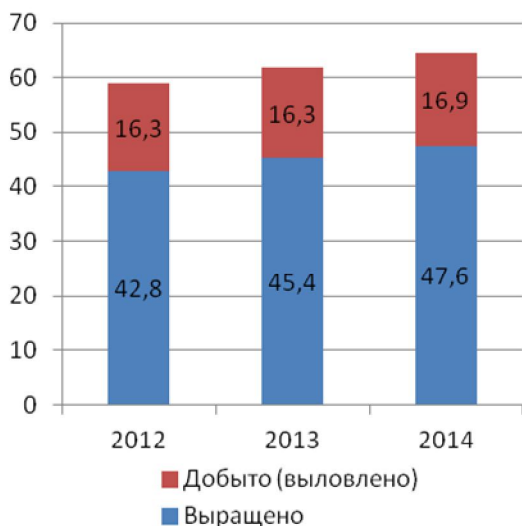


Рис. 1.401, а. Добыча (выработка, выпуск) водных биоресурсов (Output of Aquatic Products) с учетом культивируемых (aquaculture), млн. т (линия 1) и добыча на душу населения (кг, линия 2) в Китае по данным National Bureau of Statistics of China.



Для сравнения: по данным FAOSTAT в России в 2012 году выращено в водоемах 0,14 млн. тонн, выловлено - 4,48 млн. тонн

Рис. 1.401, б. Выращено в водоемах (output of cultured aquatic products) и выловлено продукции (fished aquatic products) гидросферы в Китае, млн. т. Источник: National Bureau of Statistics of China.

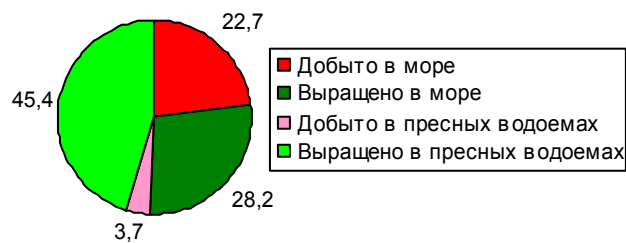


Рис. 1.401, в. Доля водных биоресурсов, произведенных (добытых) в Китае в 2013 г., проценты. Источник: National Bureau of Statistics of China



Рис. 1.401, г. Доля водных биоресурсов, произведенных (добытых) в морских водоемах в Китае в 2013 г., проценты. Источник: National Bureau of Statistics of China.



Рис. 1.401, д. Доля водных биоресурсов, произведенных (добытых) в пресных водоемах в Китае в 2013 г., проценты. Источник: National Bureau of Statistics of China.

Дополнительную информацию и ссылки на источники см. в книге «Российские реформы в цифрах и фактах» на сайте <http://refru>