

Экспорт машин и транспортного оборудования

Из книги «Российские реформы в цифрах и фактах», <http://refru.ru>

Объем экспорта машин и оборудования – один из показателей уровня технологического развития государства, а тенденции его изменения во времени – один из многих показателей уровня эффективности управления государством.

По классификации ООН «SITC Rev.4» раздел 7 «Machinery and transport equipment» включает:

- 71 - Power-generating machinery and equipment;
- 72 - Machinery specialized for particular industries;
- 73 - Metalworking machinery;
- 74 - General industrial machinery and equipment, n.e.s., and machine parts, n.e.s.;
- 75 - Office machines and automatic data-processing machines;
- 76 - Telecommunications and sound-recording and reproducing apparatus and equipment;
- 77 - Electrical machinery, apparatus and appliances, n.e.s., and electrical parts thereof (including non-electrical counterparts, n.e.s., of electrical household-type equipment);
- 78 - Road vehicles (including air-cushion vehicles);
- 79 - Other transport equipment.

Рассмотрим общий объем экспорта машин и транспортного оборудования (в сумме по разделу 7 «Machinery and transport equipment») и объем экспорта дорожных и других транспортных средств (подразделы 78 «Road vehicles» и 79 «Other transport equipment» в сумме).

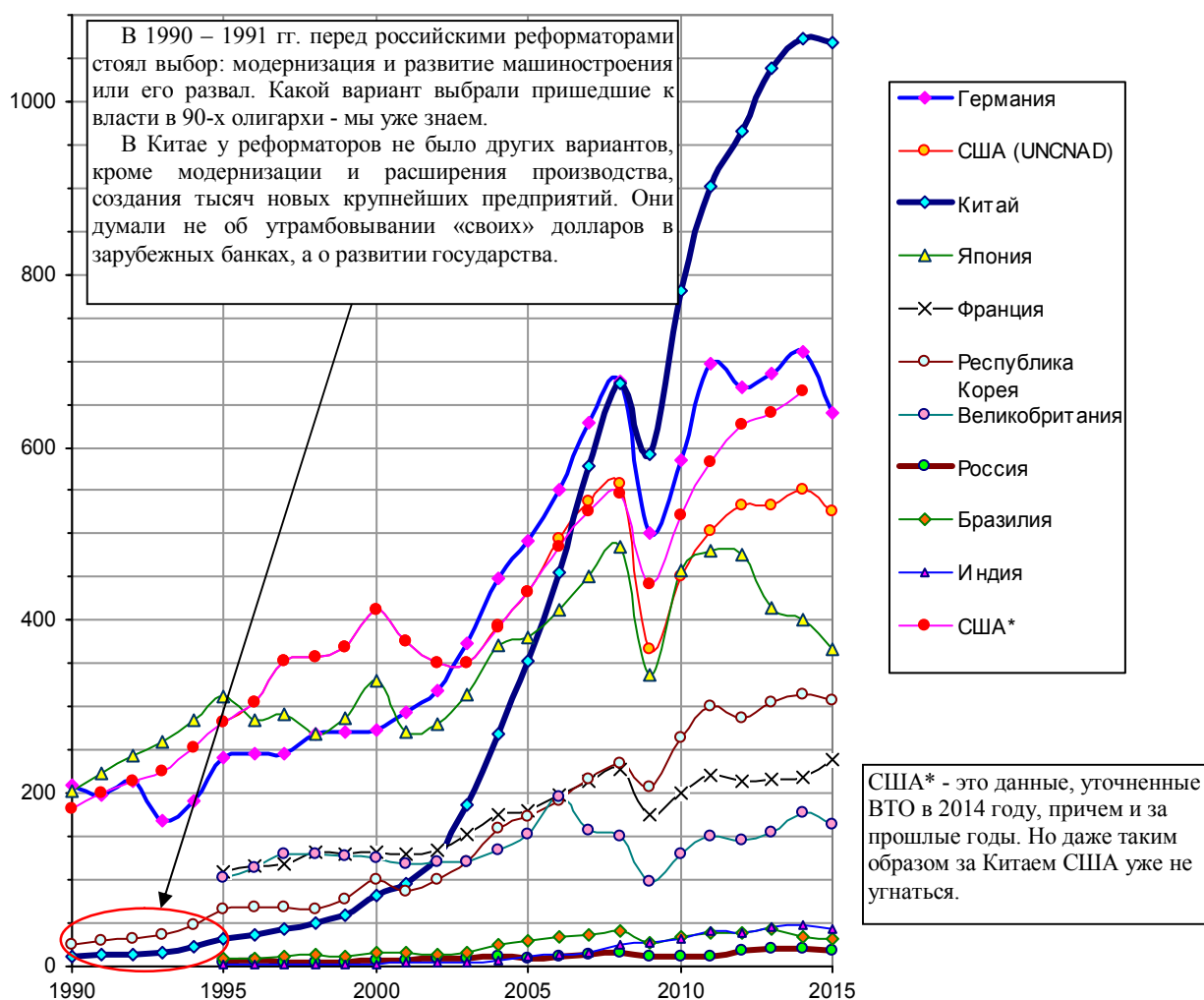
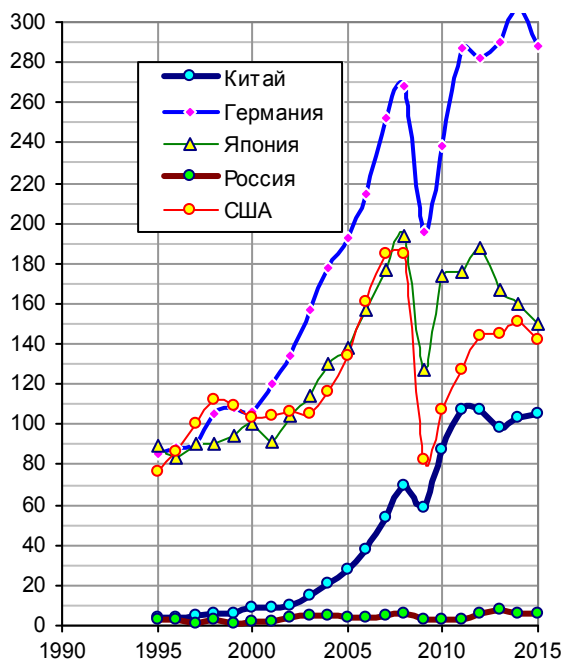


Рис. 1.578, а. Экспорт машин и транспортного оборудования (Machinery and transport equipment, SITC 7) из России и из крупнейших по этому показателю стран мира, млрд. долл., текущие цены. Источник: UNCTADstat; WTO, Statistics Database.



Товары, включенные в подразделы	
78 - Road vehicles:	
	Motor vehicles for the transport of persons
	Motor vehicles for transport of goods, special purpose
	Road motor vehicles, n.e.s.
	Parts & accessories of vehicles
	Motorcycles & cycles
	Trailers & semi-trailers
79 - Other transport equipment:	
	Railway vehicles & associated equipment
	Aircraft & associated equipment; spacecraft, etc.
	Ships, boats & floating structures

Рис. 1.578, б. Экспорт дорожных и других транспортных средств (подразделы 78 «Road vehicles» и 79 «Other transport equipment» в сумме), млрд. долл., текущие цены. Источник: UNCTADstat.

Таблица 1.57.

Объем экспорта машин и транспортного оборудования из крупнейших по этому показателю стран, из некоторых других стран и из России, млрд. долл. (данные WTO, Statistics Database).

Страна	2009	2010	2011	2012	2013	2014	2015
Китай	591,1	781,1	902,6	965,3	1038,7	1071,1	1063,5
Германия	525,5	584,8	696,2	677,4	697,1	726,5	659
США	441,5	522,0	582,8	626,6	639,2	664,9	641,9
Япония	337,8	458,1	480,3	476,0	414,3	400,0	366,7
Респ. Корея	206,4	263,9	300,1	287,8	305,6	315,2	310,7
Франция	183,5	199,6	218,9	214,5	217,6	219,0	197,7
Сингапур	140,0	179,6	187,5	185,2	190,3	187,6	177,5
Италия	151,1	159,2	183,9	171,8	179,9	187,4	166,6
....							
Мексика	124,0	165,8	183,8	201,4	212,6	231,6	235,7
....							
Канада	84,0	101,1	109,7	119,4	115,5	118,6	117,4
...							
Малайзия	73,1	87,3	87,1	86,4	86,9	90,8	83,8
....							
Индия	27,0	31,9	41,9	40,3	42,4	48,8	43,7
....							
Турция	28,8	31,8	37,4	37,4	41,0	42,7	39,3
....							
....							
Россия	11,9	16,8	21,2	22,0	23,8	21,7	16

Конечно, на фоне Китая и развитых стран цифры объемов экспорта машин и транспортного оборудования из России выглядят как застой. Попробуем сравнить показатели России с показателями стран бывшего СЭВ (объемы экспорта машин и транспортного оборудования и укрупненную структуру экспорта).

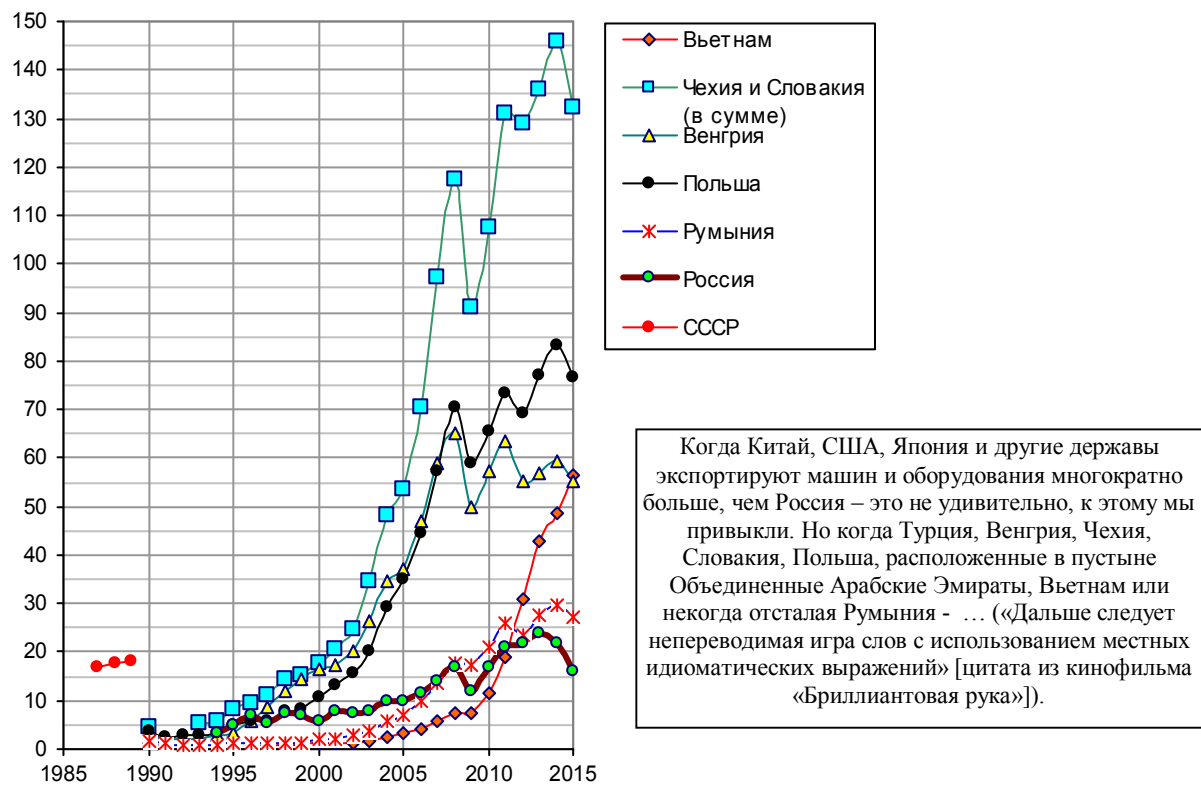


Рис. 1.578, в. Экспорт машин и транспортного оборудования из стран бывшего СЭВ, млрд. долл., текущие цены. Источник: WTO, Statistics Database.

Список литературы см. в книге или на сайте