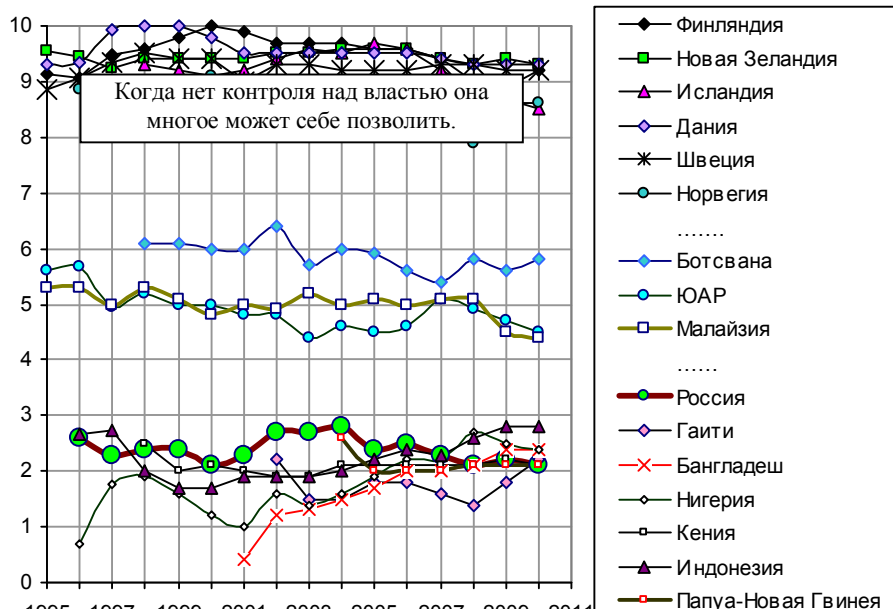


Индекс восприятия коррупции

Дополнительную информацию см. в книге «Российские реформы в цифрах и фактах», <http://refru.ru>

Международная организация **Transparency International** (ТИ), занимающаяся проблемами противодействия коррупции, публикует индекс восприятия коррупции. Он основывается на данных многочисленных опросов предпринимателей и экспертов, касающихся их оценок уровня коррупции в государственных секторах более чем 160 стран мира. Индекс имеет значение от 0 до 10 баллов: чем больше индекс, тем ниже коррупция в стране (рис. 6.24, 6.25).



Информация к размышлению
 На встречу с собеседником из МИД Сингапура я явился не с пустыми руками - привёз в качестве сувениров матрёшку и банку красной икры. Увы, мне пришлось забрать их назад: чиновник наотрез отказался от подарков. «Прошу прощения: нам запрещено брать подарки, - развёл он руками. - Да, по закону можно принять сувенир на сумму до 100 долл. Однако на практике придётся заполнить кучу бумаг и отдать икру на экспертизу, чтобы официально подтвердили её стоимость. Затем меня вызовут на допрос, чтобы выяснить, не сообщил ли я в обмен на подарок коммерчески важную информацию. Спасибо, но лучше не надо» [439].

Рис. 6.24, а. Индекс восприятия коррупции в некоторых странах по рейтингу Transparency International, 1995 – 2011 гг.

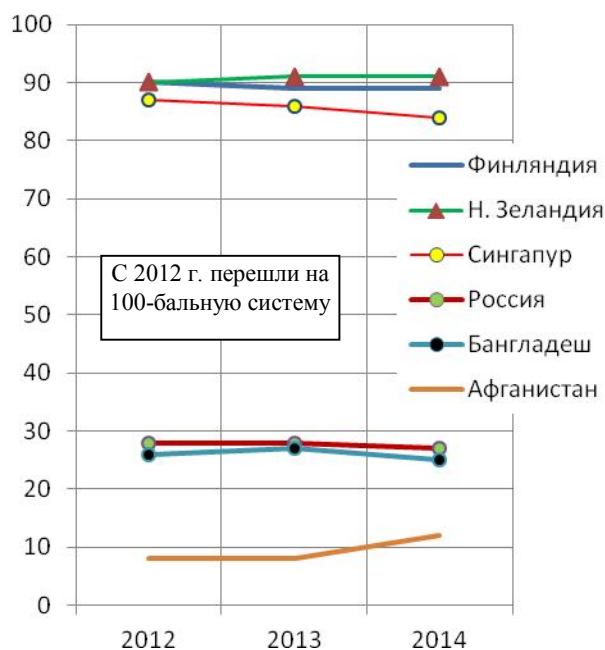


Рис. 6.25. Место России в рейтингах Transparency International. Источники: Transparency International's Annual Report, 1999 – 2014.

Рис. 6.24, б. Индекс восприятия коррупции в некоторых странах по рейтингу Transparency International, 2012 - 2014 гг.

В рейтинге, за все время его существования, Россия больше 2,8 баллов не получала. В последние годы выше 122 места она в этом рейтинге не поднималась (рис. 6.24 – 6.26, табл. 6.5).

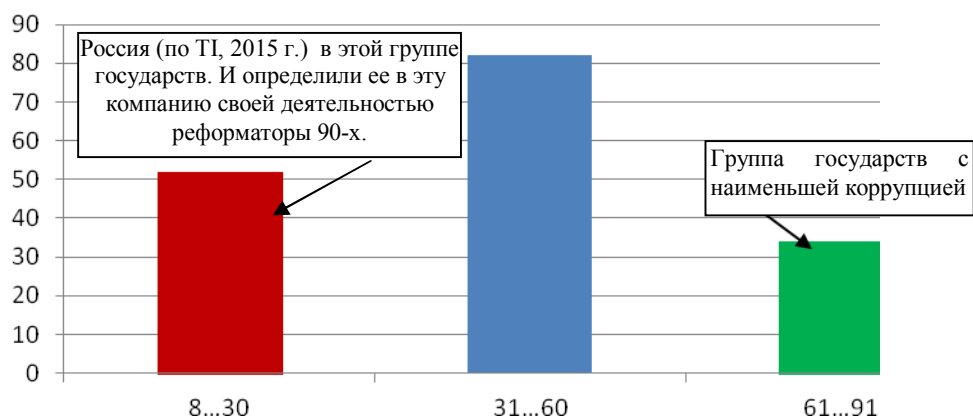


Рис. 6.26. Индекс восприятия коррупции в 2015 г.: по вертикальной оси – количество стран, по горизонтальной – диапазон величины индекса восприятия коррупции для этих стран. Источник: Transparency International.

Таблица 6.5

Год	Всего стран в рейтинге	Оценка РФ	Место среди других стран	Страны с таким же рейтингом
2006	163	2,5	122 - 129	Бенин, Гамбия, Гондурас, Руанда, Свазиленд
2008	180	2,1	147 - 150	Бангладеш, Кения, Сирия
2010	178	2,1	147- 163	Камбоджа, Коморы, Конго, Гвинея-Биссау, Кения, Лаос, Папуа - Новая Гвинея
2015	168	29 (изменена классификация)	119 - 122	Гайана, Сьера Леоне, Гамбия, Азербайджан, Танзания

В заключении ТИ указывается на связь между нищетой в странах и уровнем коррупции в них. Вывод уважаемой организации: «Низкие результаты многих стран указывают на то, что пособники коррупции продолжают помогать политическим элитам отмывать, укрывать и иными способами получать выгоду от несправедливо нажитых богатств, которые зачастую включают украденные государственные средства». Это уже не намек, а обвинение. Но ни одна из этих «многих стран», в которых политические элиты отмывают и укрывают несправедливо нажитые богатства и украденные государственные средства не судится с ТИ.