

## Преступность в цифрах

Раздел из книги «Российские реформы в цифрах и фактах», <http://refru.ru>

### *О точности статистических данных по преступности*

Прежде чем перейти к анализу данных, необходимо сделать несколько замечаний и привести несколько цитат, касающихся достоверности этих данных и их репрезентативности.

1. Только около 40% потерпевших от преступных посягательств россиян подают заявление в милицию (телеканал НТВ, передача «Честный понедельник», 22.11.2010). В 90-х показатель был еще хуже: «При этом 2/3 потерпевших граждан не обращаются в милицию, потому что считают правоохранную систему неэффективной, не способной ничем им помочь» [346].

2. Далеко не по всем заявлениям граждан принимаются необходимые следственные действия и принимаются судебные решения. Постепенно уменьшается и доля заявлений, по которым возбуждаются уголовные дела (табл. 6.1). Часть заявлений граждане в дальнейшем вынуждены забирать из органов.

Таблица 6.1

Показатель	2006	2007	2008	2009	2010	2011	2012	2013	2014	2015
Зарегистрировано заявлений, сообщений, млн.	19,31	20,53	21,5	22,79	23,9	24,7	26,2	28,35	29,28	30,0
Принято решений о возбуждении уголовного дела, млн.	3,26	2,99	2,63	2,45	2,18	1,98	1,86	1,76	1,73	...
Доля заявлений, по которым возбуждены уголовные дела (в % от общего числа зарегистрированных заявлений)	16,9	14,6	12,2	10,9	9,1	8,0	7,1	6,2	5,9	...

Источники: [1.6]; сайт МВД, <http://www.mvd.ru>, раздел «Статистика»

3. В стране высока доля латентных (скрытых), незарегистрированных преступлений. Две цитаты.

«Генеральный прокурор Ю.Скуратов признает, что в России реально совершается примерно 10 млн. преступлений (против зарегистрированных в 1996 г. 2,6 млн.) [429].

«...количество незарегистрированных преступлений в нашей стране составляет не менее 23 млн. С учетом 3 млн. зарегистрированных преступных деяний фактически совершено порядка 26 млн. преступлений. Аналогичные цифры были получены в ходе исследований, осуществленных сотрудниками ВНИИ МВД» [257]. Т.е. регистрируется одно преступление из примерно девяти совершенных.

Какие преступления имеют высокую латентность? Очевидно, это экономические преступления (в том числе «откаты», сокрытие доходов и неуплата налогов, незаконное обналичивание денег, незаконный вывоз капиталов за рубеж, незаконное предпринимательство, преступления в сфере госзакупок и др.), взяточничество, вымогательство, незаконный оборот наркотических веществ, преступления в правоохранительных органах, изнасилования и др. Т.е. реальные данные по ним многократно выше официальных.

### **Цитаты и размышления**

Русский криминалист Ф.Захаревич, 1853 г.: «...число арестантов, переданных в руки правосудия, не есть еще средство вполне достаточное для знания числа преступлений, истинно совершенных подобно тому, как число рыб, пойманных неводом, не указывает числа рыб, которые плавают в реке» [338].

Отметим, что далеко не всякий рыбак будет стремиться выловить неводом всю рыбу. Иные же ловят так, чтобы численность рыбы в реке не уменьшалась, а их рыбный бизнес процветал многие годы.

В.Жириновский: «... Давайте арестуем миллион чиновников. У нас, во-первых, нет мест, чтобы посадить. Но, допустим, что займем школы, больницы... Но кто будет управлять? Миллион человек мы убрали из звена управления... Остановится страна. Кто же будет управлять? Поэтому приходится брать коррупционера, через два года – другого из этого учреждения» [26.09.2012, телеканал Россия 24].

Итак, всех коррупционеров сразу посадить нельзя («остановится страна»). Поэтому сажать следует понемногу. Оставшиеся на свободе будут ждать своей очереди и управлять. Как управлять, и к чему приведет в конце концов такое управление – это уже другой вопрос.

«Если принять отдельные виды преступлений за единицу, то латентность по убийствам составит 2, изнасилованиям – 6, тяжким телесным повреждениям – 4,9, хулиганству – 27,9, разбойным нападениям – 33,8, грабежам – 57,7, кражам личного имущества – 154,7, кражам государственного имущества - 73,2, мошенничеству – 65,6, обману покупателей -1625, должностным хищениям государственного имущества – 925,8, взяточничеству – 293,5, вымогательству – 17500» [337].

Конечно, такой точности данных для латентных преступлений быть не может. Но примерное представление о проблеме эти цифры дают.

4. Председатель Конституционного суда В.Зорькин, 2010 г.: «Квалифицированные эксперты-криминологи уверенно утверждают, что относительно **благополучные тенденции статистики последних лет по оргпреступности не отражают реальность**. И что снизилось не число преступлений, а их выявляемость и регистрация» [263].

5. Министр МВД Р.Нургалиев, 16.09.2011 на совещании с личным составом УВД по Томской области: «Мы с вами спрятались за формализованной статистикой, **научились манипулировать ею**. Даже появились специалисты, занимающиеся этим родом деятельности... Появились офицеры, которые формировали более-менее благоприятную ситуацию, создавали мнимое благополучие». Весомая оценка.

5. В заключение - важное замечание Президента РФ Д.Медведева, касающееся достоверности статистики по преступности. Это замечание было сделано на совещании в Северо-Кавказском федеральном округе в ноябре 2010 г.: «За десять месяцев текущего года на территории округа зарегистрировано 64 тысячи преступлений. При снижении в стране количества умышленных убийств на 13 процентов в округе их количество возросло на 5 процентов. Раскрываемость снизилась практически на 10 процентов, хотя последний показатель, на мой взгляд, требует отдельного анализа, я не уверен, что это плохо, потому что **статистика у нас лукавая, веры в неё нет**. Ещё раз обращаю на это внимание руководителей правоохранительных органов: **нет веры в эту статистику, брехня это зачастую**. Надо с этим **что-то** делать, включая и ту отчётность, которой занимается Министерство внутренних дел».

Что делать – понятно, но... И, к сожалению, доступа к другой статистике у нас нет. Поэтому придется анализировать «лукавую», зачастую и «брехню», но с учетом приведенных замечаний.

### Количество граждан, потерпевших от преступлений

За 16 лет (2000 – 2015 гг.) только по зарегистрированным преступлениям пострадало более 33 млн. россиян.



**Информация к размышлению**  
 А.Бастрыкин: «Крайнюю обеспокоенность положением потерпевших в стране высказал Дмитрий Медведев, выступая недавно на коллегии Генпрокуратуры. Он отметил, что в России раскрывается лишь каждое второе преступление» [234].

Рис. 6.1. Количество граждан, потерпевших от преступных посягательств (по зарегистрированным преступлениям), тыс. Источник: Росстат [1.6].

### Структура преступности

1990 год, А.Солженицын: «Да удивляться ли и взрыву уголовной преступности – среди тех, кому всю их молодую жизнь были закрыты честные пути?» [91]. Если в конце 80-х - взрыв уголовной преступности, то как назвать беспредел последних десяти лет века?

Уже в начале 90-х все «честные пути» были открыты, и Россия практически мгновенно из коммунальной страны превратилась в криминальную. «Именно тогда, в эпоху ельцинской демократии, так сегодня романтизируемой многими, в стране воцарилась вакханалия беззакония. Покупали не судей – суды, не министров – министерства. ... государство капитулировало перед уголовниками и авантюристами» [233]. Можно добавить, что воровали не килограммами, как в советские времена, а эшелонами и бюджетами страны; грабили не по ночам, а круглосуточно; убивали не тысячами, а десятками тысяч. И что самое любопытное, наиболее успешно, у всех на виду, кошельки граждан опустошало гиперинфляцией и развалом экономики само государство, точнее чиновники государства.

Около 2/3 всех преступлений в нашей стране – кражи, разбои, грабежи и преступления экономической направленности.

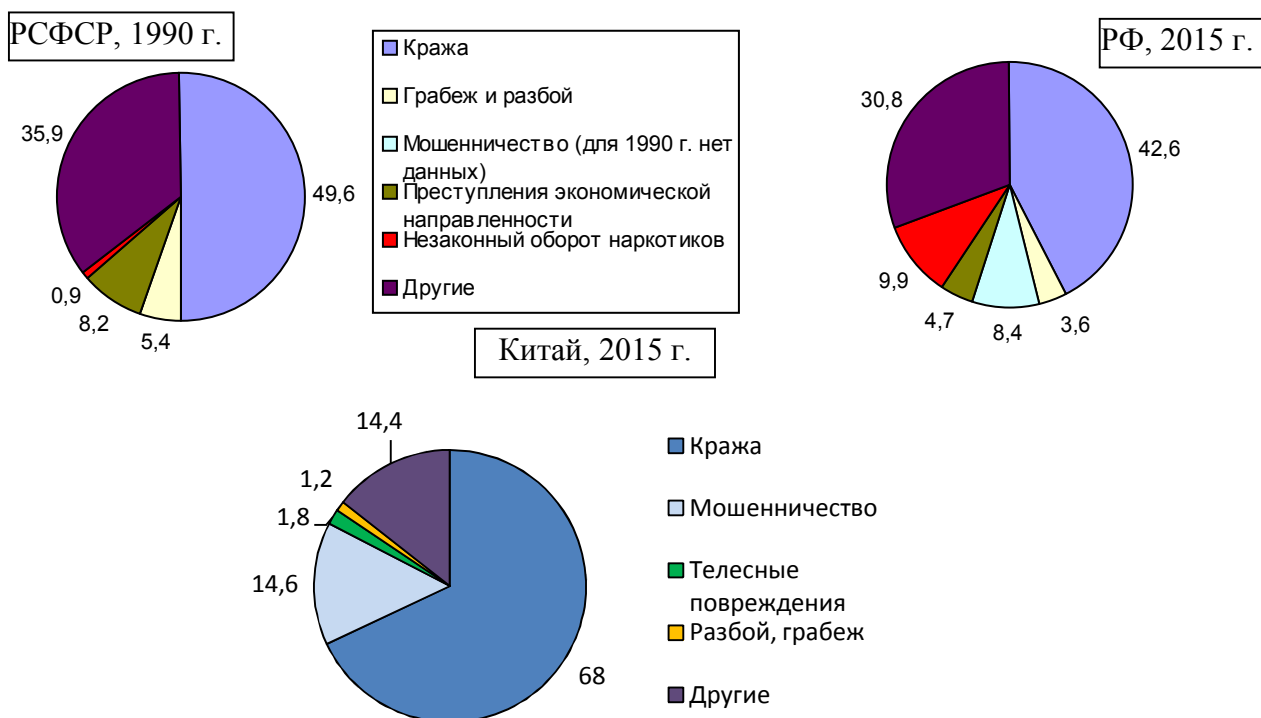


Рис. 6.2. Доля отдельных видов преступлений в общем числе зарегистрированных. Источники: Росстат [1.6]; сайт МВД, <http://www.mvd.ru>; National Bureau of Statistics of China.

### Раскрываемость преступлений

Раскрываемость **зарегистрированных** преступлений в России остается низкой (рис. 6.3).

Понятно, что если регистрируется одно преступление из 4 – 9 совершенных, то этот показатель весьма условен. Обратим внимание на следующий факт: регистрируется большинство краж автомобилей, и при этом раскрываемость этих преступлений крайне низка.

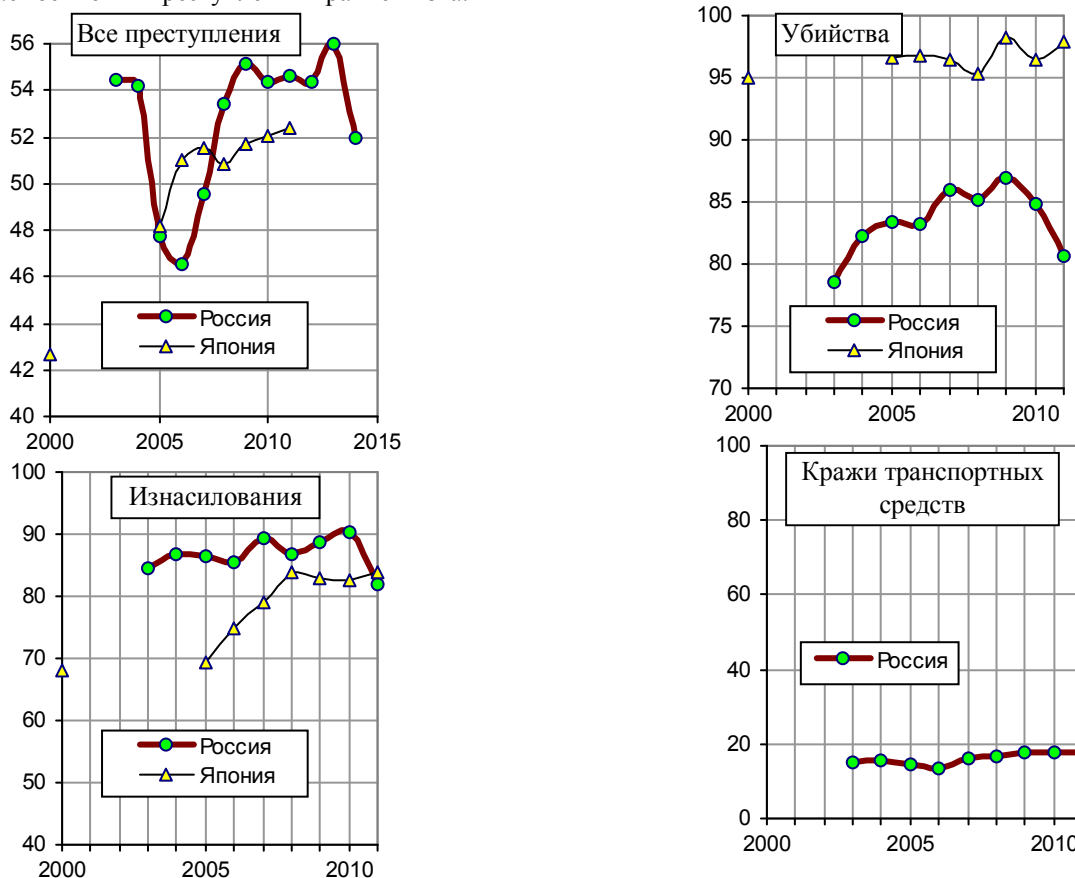


Рис. 6.3. Доля раскрытых преступлений (раскрыто в текущем году в процентах от зарегистрированных в этом году). Источники: сайт МВД, [www.mvd.ru](http://www.mvd.ru); Japan Statistical Yearbook.

### Зарегистрированные преступления

Количество зарегистрированных преступлений в РФ всего за три года, с 1990 по 1993 год, выросло на 70% (рис. 6.6); сколько их в то время не регистрировалось, никто уже не узнает.

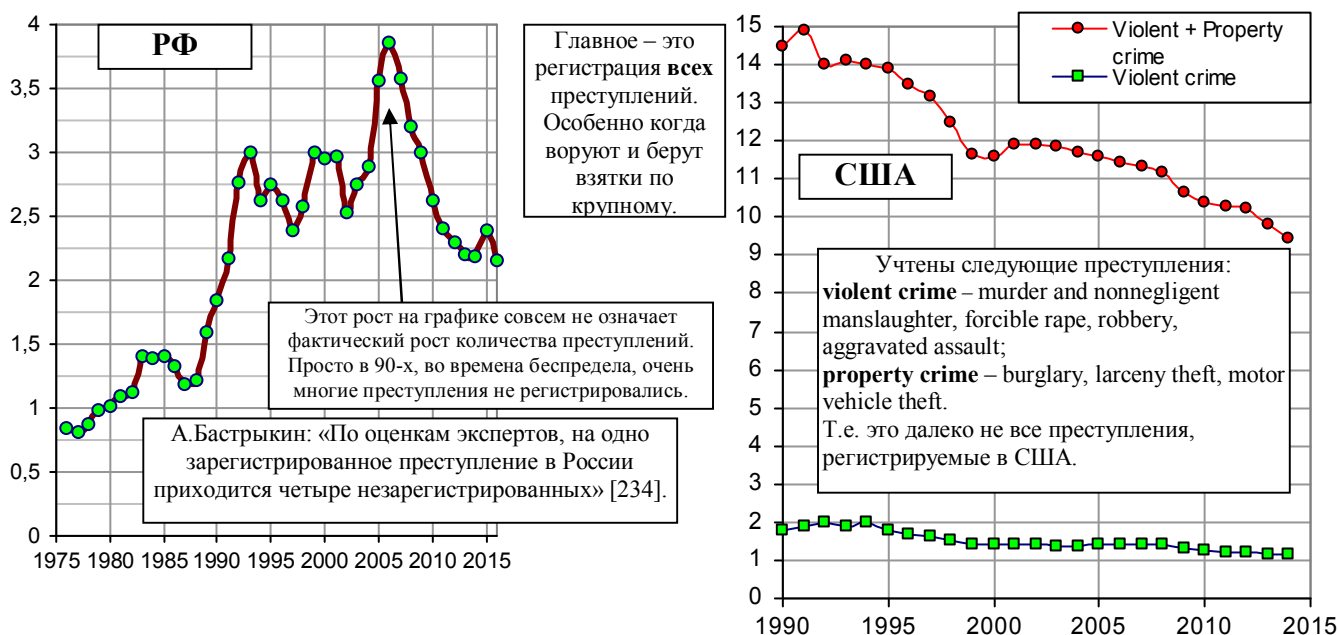


Рис. 6.4. Количество зарегистрированных преступлений (млн.). Источники: [1.6]; МВД РФ; U.S. Department of Justice, Federal Bureau of Investigation, Crime in the United States.

Изменение ситуации с преступностью в регионах РФ приведено на рис. 6.7.

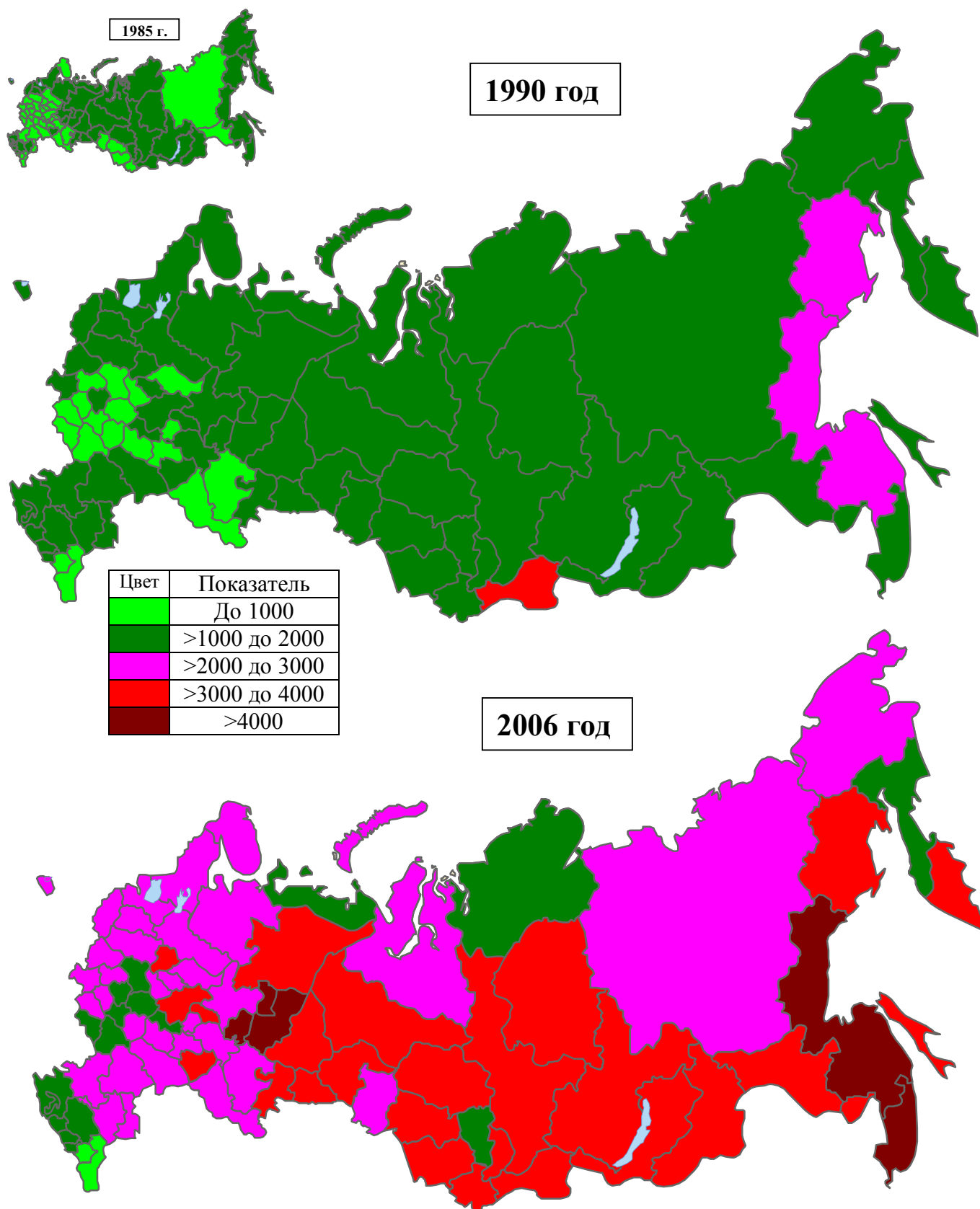


Рис. 6.5. Число зарегистрированных преступлений на 100 000 человек населения. Источник: [I.21].

При сравнении уровня преступности в России и в других странах следует иметь в виду отличия в классификации ряда преступлений. Так, в России ведется учет по преступлению «Убийство и покушение на убийство», а в США покушение на убийство – отдельное преступление, оно

классифицируется как нападение. При этом убийства в США учитываются по жертвам, а в России – по случаям. В США смерть человека, наступившая после причинения ему телесных повреждений, квалифицируется как убийство; в России же – как причинение тяжкого вреда здоровью, повлекшее за собой смерть потерпевшего. В США регистрируются robbery (грабеж, разбой) и aggravated assault (нападение при отягчающих обстоятельствах), в России же отдельно регистрируются грабежи, разбой, умышленное причинение тяжкого вреда здоровью. Много и других различий, и это следует иметь в виду при сравнении показателей.

Уровень преступности в развитых странах мира и в России можно оценить по рис. 6.6. Этот график также наглядно свидетельствует о проблемах с регистрацией всех преступлений в нашей стране.

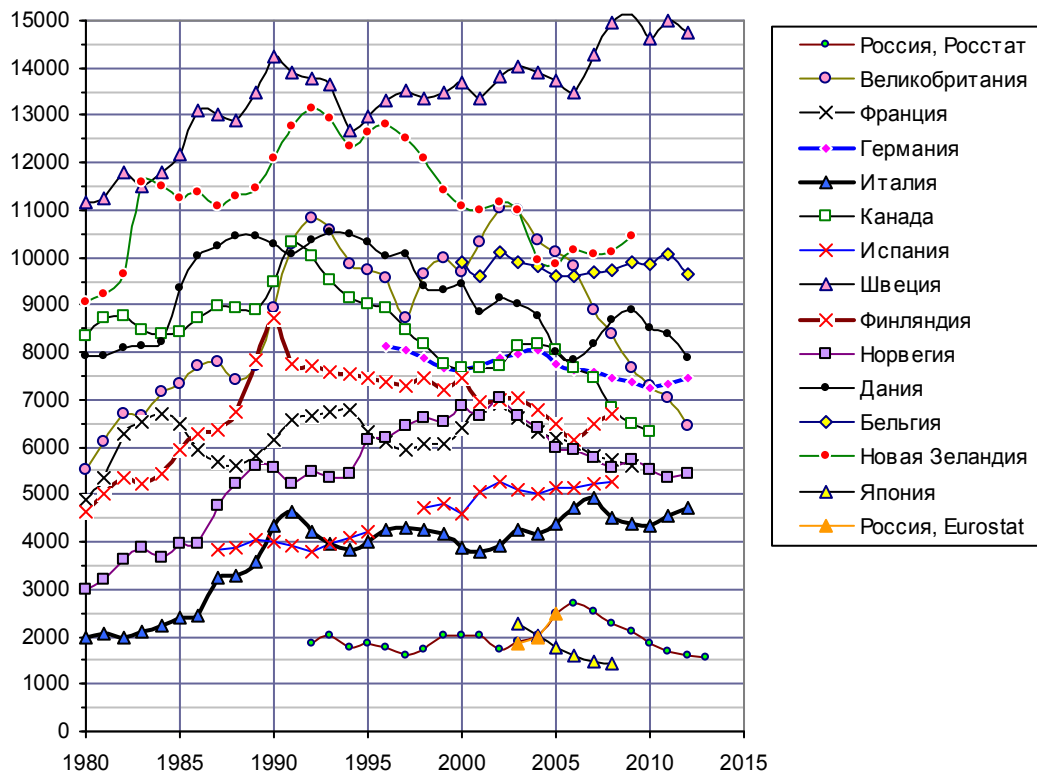


Рис. 6.6. Количество зарегистрированных преступлений (Crimes recorded by the police) на 100 тысяч населения. Источник: по данным Eurostat и Росстата.

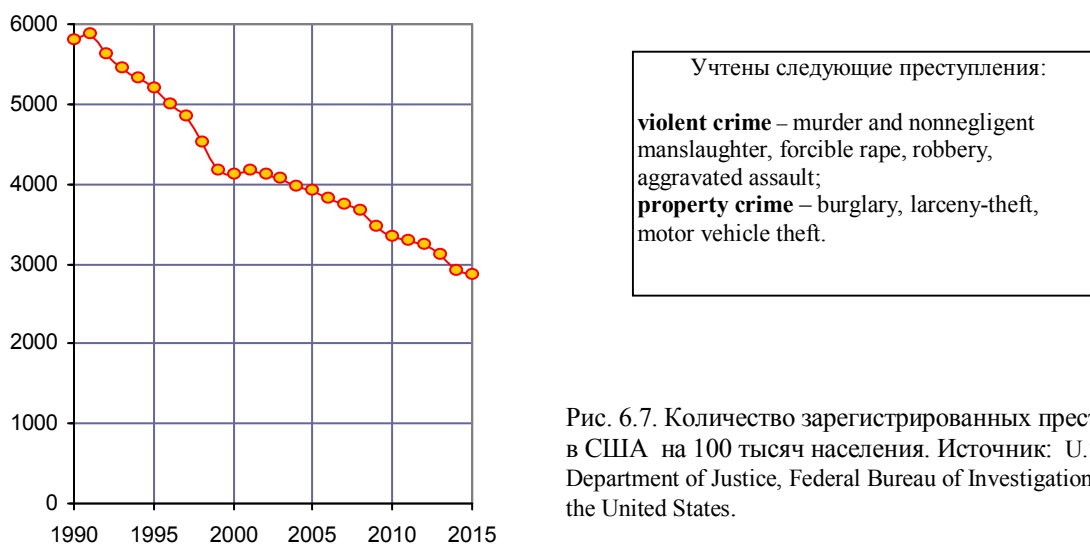


Рис. 6.7. Количество зарегистрированных преступлений в США на 100 тысяч населения. Источник: U.S. Department of Justice, Federal Bureau of Investigation, Crime in the United States.

Тенденции изменения количества некоторых распространенных преступлений за годы реформ приведены на графиках ниже и рис. 3.136.

### Тяжкие и особо тяжкие преступления

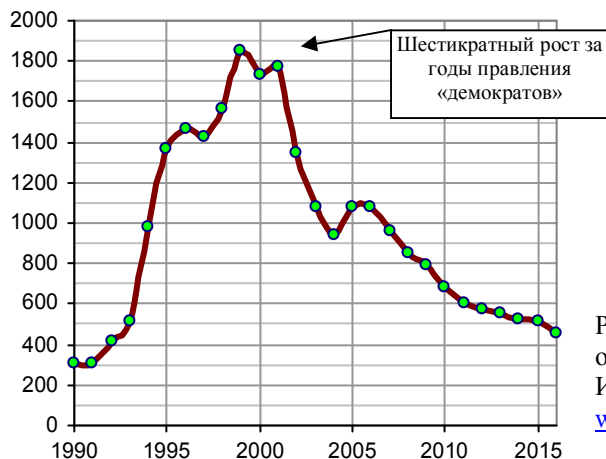
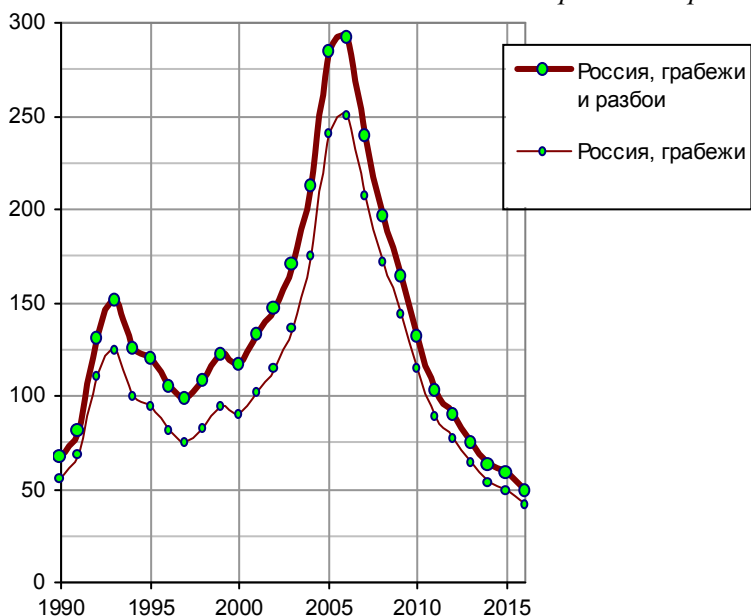


Рис. 6.8. Количество зарегистрированных тяжких и особо тяжких преступлений в России, тысяч. Источники: [1.4, 1.49]; Росстат, ЦБСД; сайт МВД, [www.mvd.ru](http://www.mvd.ru).

### Грабежи и разбои



На этом графике – еще один пример «лукавства» нашей статистики по преступности. В самый разгар реформ, в период крайней нищеты и разрухи, в период невыплат зарплат и пенсий – уменьшение количества грабежей и разбоев (1994 – 1997 гг.) при существенном росте числа тяжких преступлений.

Резкое падение (до уровня в развитых странах) количества грабежей и разбоев с 2007 года – тоже под вопросом. Особенно, если учесть рост числа нелегальных мигрантов и последствия экономического кризиса. Видимо, произошло перераспределение объемов регистрируемых и нерегистрируемых преступлений при неизменном (в лучшем случае) общем их количестве.

Рис. 6.9, а. Грабежи и разбои в РФ, на 100 тысяч человек населения. Источник: расчет по данным [1.6] и по данным сайта МВД, [www.mvd.ru](http://www.mvd.ru).

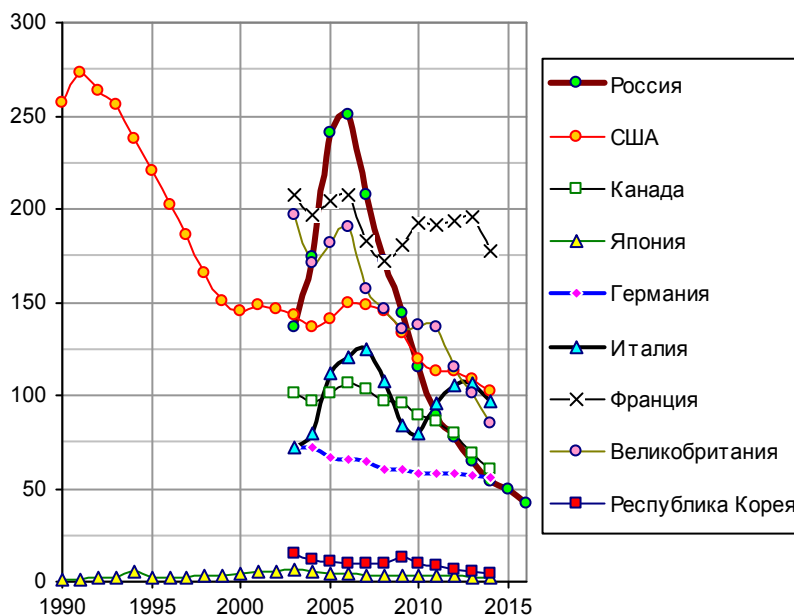


Рис. 6.9, б. Грабежи (robbery) в некоторых странах на 100 тысяч человек населения. Источники: UNODC; Statistics Bureau, Japan.

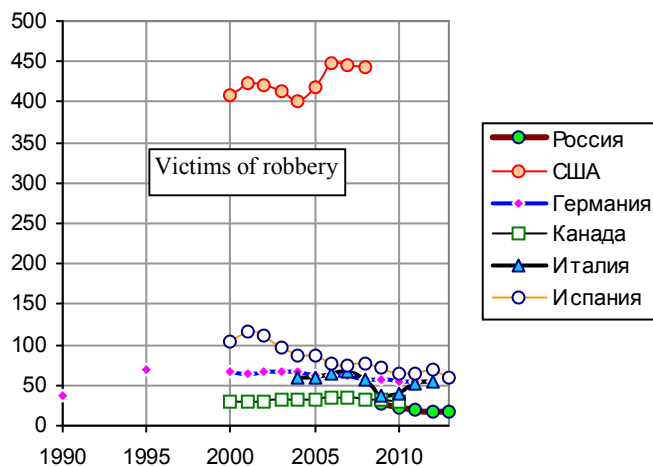


Рис. 6.9, в. Жертвы грабежей, тысяч. Источник: UNECE Statistical Database.

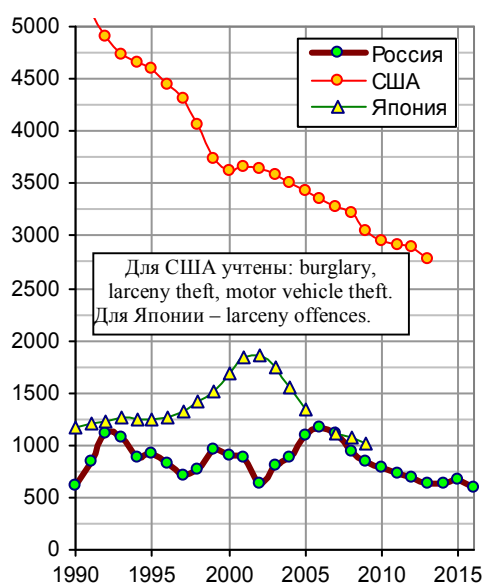


Рис. 6.10, а. Количество краж на 100 тысяч населения. Источники: [1.6]; сайт МВД, [www.mvd.ru](http://www.mvd.ru); U.S. Department of Justice, Federal Bureau of Investigation, Crime in the United States; Statistics Bureau, Japan.

### Кражи

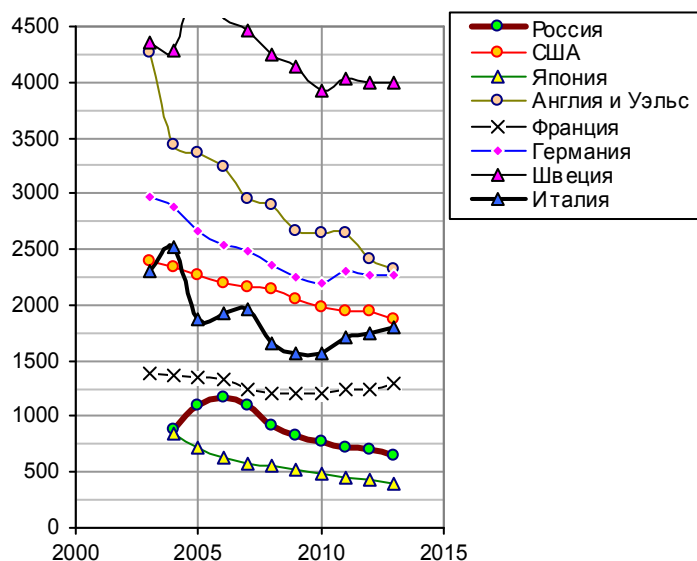


Рис. 6.10, б. Кражи (theft) на 100 тыс. человек населения. Источник: UNODC.

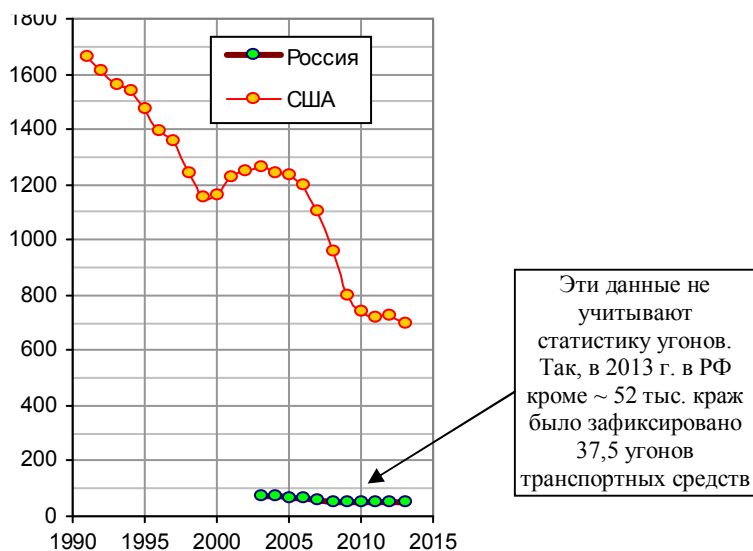


Рис. 6.10, в. Количество краж автотранспортных средств, тысяч. Источники: [1.6]; МВД РФ; U.S. Department of Justice, Federal Bureau of Investigation, Crime in the United States.



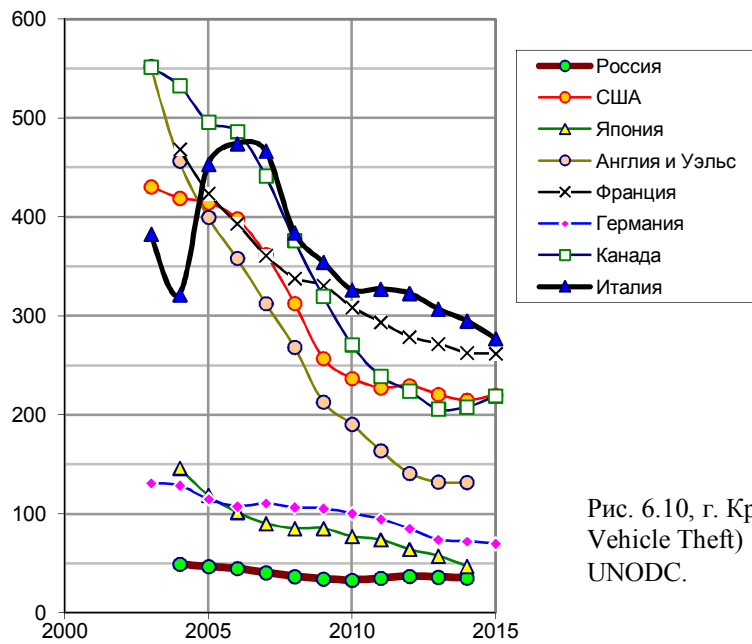
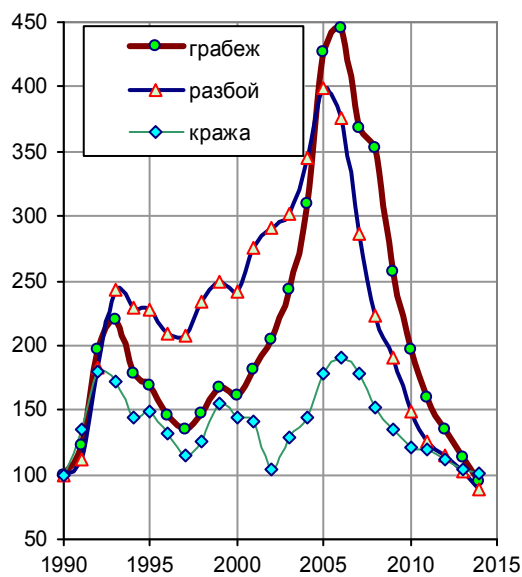


Рис. 6.10, г. Кражи автотранспортных средств (Motor Vehicle Theft) на 100 тыс. человек населения. Источник: UNODC.

*Тенденции изменения краж, разбоев и грабежей в РФ по сравнению с 1990 годом*



Какие коренные изменения в государстве (или в системе учета) привели к резкому изменению тенденции с 2006 - 2007 гг.?

Рис. 6.10, д. Изменение количества некоторых преступлений на душу населения по сравнению с 1990 г. (1990 г. – 100). Источник: расчет по данным [1.6].

*Умышленное причинение тяжкого вреда здоровью*

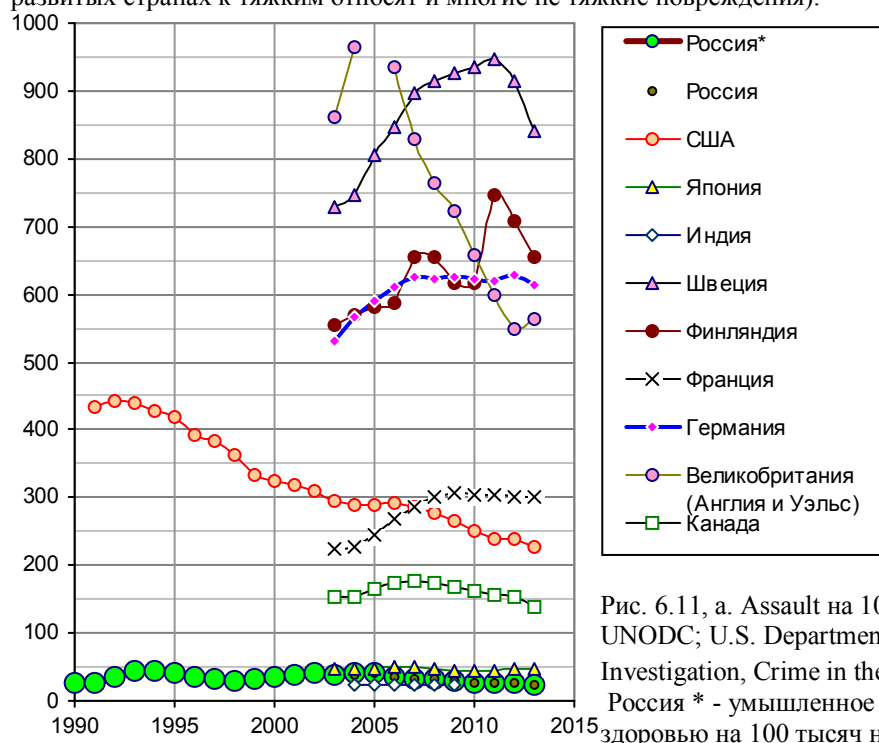
Управление ООН по наркотикам и преступности (UNODC, United Nations Office on Drugs and Crime) публикует данные по преступности в странах мира. В том числе и по преступлению «Assault» (нападение).

«Assault» means physical attack against the body of another person resulting in serious bodily injury; excluding indecent/sexual assault; threats and slapping/punching. «Assault» leading to death should also be excluded [определение UNODC].

«Нападение» означает физическое нападение на другого человека, приводящее к серьезным телесным повреждениям; исключения: посяательства сексуального характера, угрозы и удар/удары кулаком, а также нападения, приводящие к смерти.

В России это преступление классифицируется как «Умышленное причинение тяжкого вреда здоровью», в США – «Aggravated assault» (нападение при отягчающих обстоятельствах).

(Где грань между тяжким телесным повреждением и просто телесным повреждением? Видимо, в развитых странах к тяжким относят и многие не тяжкие повреждения).



Если будем учитывать преступления так, как их учитывают в развитых странах, то численность заключенных в наших колониях существенно увеличится.

Рис. 6.11, а. Assault на 100 тысяч населения. Источники: UNODC; U.S. Department of Justice, Federal Bureau of Investigation, Crime in the United States. Россия\* - умышленное причинение тяжкого вреда здоровью на 100 тысяч населения. Источник: [1.6].



Ежегодно около 16 тысяч убитых, более 800 тысяч раненых, около 450 тысяч ограбленных и около 2 миллионов «пленных» в тюрьмах. Такие показатели характерны для крупномасштабной войны. Президент США Б.Обама, 01.10.2015: «Мы единственная развитая страна, где массовые убийства происходят регулярно».

Что для американца – тяжкое телесное повреждение, то для русского – легкое?

Рис. 6.11, б. Количество граждан, пострадавших от серьезных нападений (Serious assault), тысяч. Источник: UNECE Statistical Database.

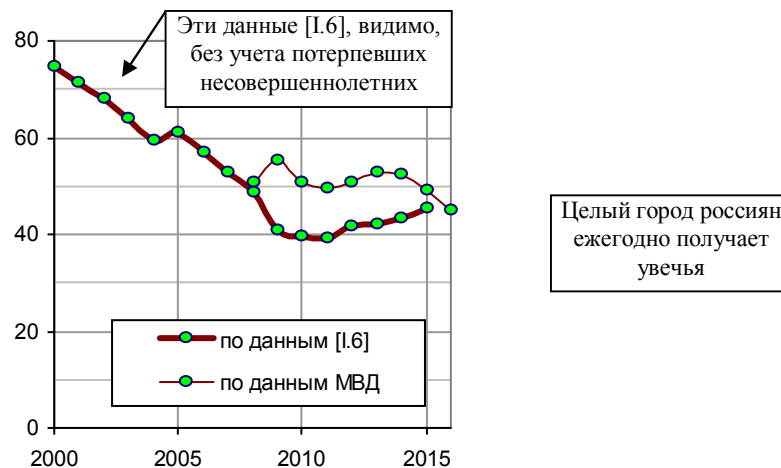


Рис. 6.11, в. Количество лиц (мужчин и женщин), получивших тяжкий вред здоровью в результате преступных посягательств по данным [1.6], тысяч; количество лиц, которым причинен тяжкий вред здоровью в результате преступных посягательств (на момент возбуждения уголовного дела) по данным МВД, тысяч.

### Изнасилования и покушения на изнасилование

#### Информация к размышлению

1. В результате проверки в станице Кушевской (2010 г.) обнаружено, что из **28** заявлений граждан об изнасилованиях только по **трем** были заведены уголовные дела. Остальные в раздел статистики по изнасилованиям, очевидно, не попали. И сколько изнасилованных, зная ситуацию в станице, заявления вообще не подавали? Таким образом, показатели были улучшены, как минимум, в 9 раз. Только ли для Кушевской была характерна такая статистическая благодать?

И не многократное ли «приглаживание» наших данных по изнасилованиям позволяет нам так хорошо выглядеть на фоне показателей в развитых странах: США, Великобритании, Франции, Италии, Германии, Швеции, Финляндии, Австрии, Японии и в других (рис. 6.12)?

2. По данным Росстата за период 1991 – 1997 гг. заболеваемость сифилисом в государстве увеличилась в 38 раз, что говорит о существенном падении нравов.

По данным Росстата за период 1991 – 1997 гг. количество изнасилований на 100000 населения уменьшилось в государстве в 1,5 раза, что говорит о существенном улучшении нравственности и об уменьшении уровня этой преступности. И мы должны этому верить?

3. «Брехня» бывает разной: иногда смешной, иногда – безобразной.

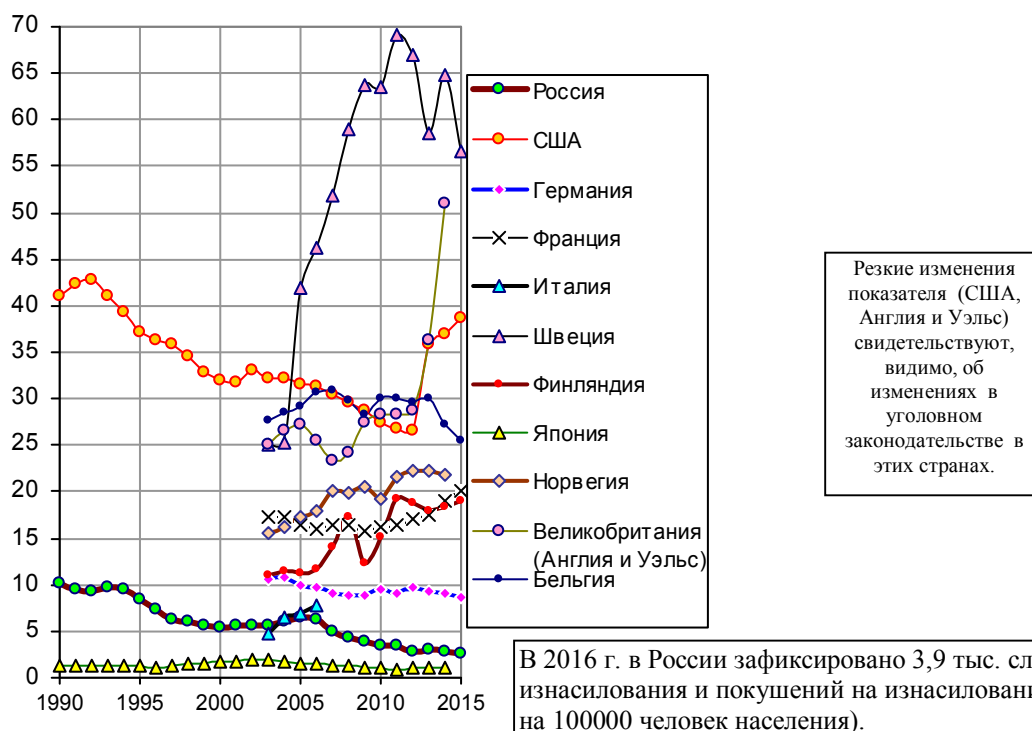


Рис. 6.12. Изнасилования (rape) на 100000 человек населения. Источники: [1.6]; МВД; U.S. Census Bureau, Statistical Abstract; UNODC; Statistics Bureau, Japan.

### Информация к размышлению

1. Нижнетагильская банда сутенеров действовала с 2002 по 2005 год. Похищали девушек, в основном, из неполных семей. Несогласных «работать» бандиты в течение многих дней насиловали и избивали. Тех девушек, волю которых после многодневных издевательств и пыток сломить не удавалось, убивали. Только в одном лесном могильнике нашли 30 тел девушек 14 – 27 лет.

И все эти годы ни милиция, ни прокуратура не догадывались, не замечали, чем занималась фирма под вывеской «Престиж». А если не знали, не слышали, не видели и не понимали – то какой с них спрос?

Только главарь получил пожизненное, остальные семь – разные сроки заключения.

2. Пермская группа сутенеров действовала семь лет. 60 сутенеров привлекли к «работе» около 500 женщин, среди них были и несовершеннолетние, и девочки 14 лет. Половину женщин заставили «работать» шантажом, силой, психологическим воздействием. Некоторых вывозили на кладбище и заставляли рыть себе могилу. Уголовное расследование начато в 2006 году, дело насчитывает 240 томов. В июне 2011 года состоялся суд. Свободы кратковременно лишились 6 человек, остальные получили условное наказание.

3. Благовещенск, июль 2011 г. Мать изнасилованной девочки три дня подряд обращалась в полицию с заявлением о регистрации преступления и задержании педофила. В конце концов, ее настойчивость победила, заявление зарегистрировали, преступника задержали. Но тут же и отпустили. Только после того, как сотни горожан пришли к квартире педофила чинить самосуд, правоохранители его задержали, и, переодев в полицейскую форму, увезли в СИЗО.

4. Но речь здесь не о бандитах, педофилах, сутенерах, не о судьях, полицейских, прокурорах, а о статистике. Было ли за три года «работы» «Престижа» зарегистрировано хоть одно изнасилование, связанное с его деятельностью? Судя по тому, что фирма продолжала успешно работать, - нет. Было ли хоть одно убийство зарегистрировано за эти три года. Очевидно, нет. В лучшем случае, девушки числились пропавшими без вести. Аналогичные замечания – и по пермской статистике изнасилований.

А сколько «Престижей» и групп, подобных пермской и кушевской, было в государстве в период 90-х и нулевых? Вывод: ни официальные данные для России, ни тенденция их изменения на рис. 6.8 не соответствуют действительности.

5. Умышленная корректировка и подтасовка государственных статистических показателей по экономике, демографии, здравоохранению, социальному развитию, преступности и др. наносят тяжелый ущерб государству. Эти преступления не должны иметь срока давности, и должны наказываться лишением свободы на длительные сроки.

6. Необоснованный отказ в регистрации тяжкого преступления должен неминуемо вести в дальнейшем к уголовной ответственности отказавшего. Причем срок наказания должен зависеть от срока, который получил преступник за преступление (например, с коэффициентом  $0,3 \div 0,6$ ).

## Убийства

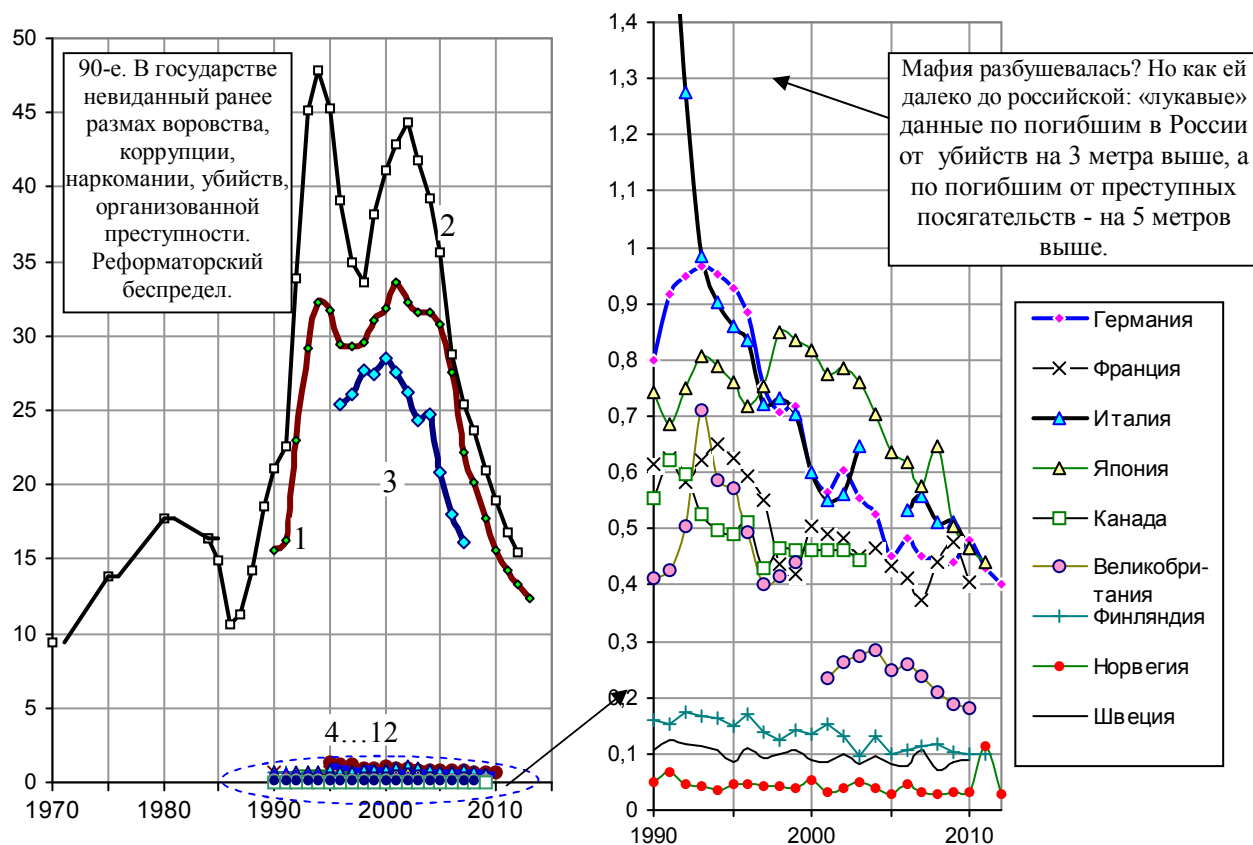
В 90-х годах значительно увеличилось и количество убийств. В рекордном для убийц 1994 году, по далеко не полным данным, в стране убили в 5 раз больше россиян, чем в 1970 г. и в 4,5 раза больше, чем в 1986 г. (рис. 6.13).

### Информация к размышлению

2010 год. **«Бастрыкин»:** Общий коэффициент насильственных смертей в России в последние годы достиг запредельной величины: 70 - 80 убийств на 100 тысяч жителей. Это на порядок больше, чем в США, и на два порядка - чем в государствах Евросоюза» [234]. Прежде чем анализировать эти цифры отметим два важных момента. Во-первых, А.Бастрыкин - первый заместитель Генерального прокурора РФ, председатель Следственного комитета при прокуратуре России. Во-вторых, цифры опубликованы в главном официальном издании страны, в «Российской газете».

Итак, смерть человека может быть естественной (от старости, от неизлечимой болезни) и насильственной. Насильственная смерть – это не только убийство. Это еще и самоубийство, и несчастные случаи. Эти смерти имеют общее название – смерть от внешних причин (от ножа, пули, пожара, аварии, падения и т.д.). В России в 2008 г. коэффициент смертности от внешних причин был равен 172,2 на 100 тыс. населения, что примерно в 3 раза выше, чем в США и в 4 – 5 раз выше, чем в развитых странах Европы. Таковы данные Росстата и международных организаций (см. раздел «Смертность от внешних причин»). То есть говорить о том, что коэффициент смертности от внешних причин в России на порядок больше, чем в США и на два порядка больше, чем в государствах Евросоюза нельзя.

Если же рассматривать смертность от убийств, то приводимые в статье цифры убийств на 100 тыс. населения в США (7 – 8 убийств) и в странах ЕС (около 1) примерно соответствуют данным статорганов ЕС и США (см. график выше). Но цифра 70 - 80 убийств на 100 тыс. жителей в России не соответствует данным Росстата (в 2008 году зарегистрировано 14,2 убийств и покушений на убийство на 100 тыс. населения). С другой стороны, число погибших от преступных посягательств в 2000 – 2005 гг. в России действительно составляло 70 – 80 человек на 100 тыс. населения, но к 2008 году этот показатель уменьшился до 45. Получается, что и этот показатель Росстата не учитывает всех убитых за год россиян, их больше. И остается предположить, что «70 – 80 убийств на 100 тыс. жителей» - это число погибших от преступных посягательств, а данные Росстата занижены.



Ш.Холмс: «Три нераскрытых убийства за год – это очень много».

В 2005 году из 30,85 тысяч убийств и покушений на убийства в России нераскрытыми остались 5,46 тыс. Это (нераскрытых) больше, чем было убийств в этом году в Японии, Германии, Великобритании, Франции, Испании, Италии, Швеции, Норвегии, Финляндии, Греции, Бельгии, Португалии, Нидерландах, Дании, Австралии, Австрии вместе взятых.

Рис. 6.13, а. Количество зарегистрированных убийств и покушений на убийства (1), умерших в результате убийств (линия 2) в РСФСР и РФ; количество зарегистрированных убийств в Китае (3); количество погибших в результате убийств в Германии, Франции, Италии, Японии, Канаде, Великобритании, Финляндии, Швеции, Норвегии (4...12), тысяч человек. Источники: Росстат [1.6], Japan Statistical Yearbook 2007; OECD Health Data; UK Office for National Statistics, Annual Abstract of Statistics; European mortality database (MDB), WHO, Europe.

Количество погибших от преступных посягательств существенно отличается от числа погибших (умерших) в результате убийств. Сравним данные МВД (справочная информация на сайте <http://mvd.ru>) и данные Росстата [1.6].



Рис. 6.13, б. Количество лиц (мужчин и женщин), погибших в результате преступных посягательств в России, тысяч. Источники: [1.6]; МВД России, сайт <http://mvd.ru>

В 1990 – 1991 гг. количество убийств, приходящихся на 100 тыс. человек населения (обозначим эту величину  $K_y$ ), было практически одинаковым в России и в США. В начале 21 века мы по этому показателю обогнали США почти в четыре раза (рис. 6.14).

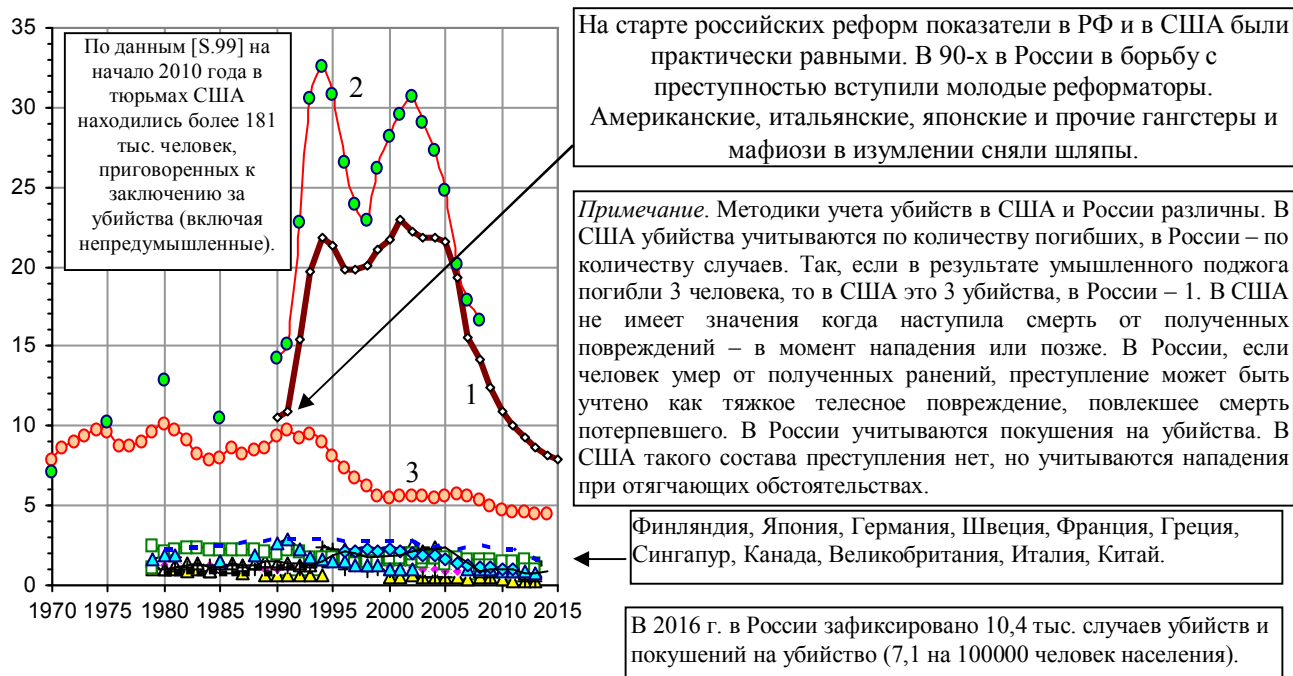


Рис. 6.14, а. Количество зарегистрированных убийств и покушений на убийства на 100 тыс. человек населения в РФ (1), смертность от убийств на 100 тыс. человек населения в РФ (2), количество убийств (включая неумышленные по неосторожности) на 100 тыс. человек населения в США (3), убийств на 100 тыс. человек населения в некоторых странах. Источники: [1.6]; U.S. Bureau of Justice Statistics; FBI, Uniform Crime Reports; Japan Statistical Yearbook; Statistics Finland; Wikipedia; United Nation Demographic Yearbook; Eurostat; National Bureau of Statistics of China; UK Office for National Statistics, Annual Abstract of Statistics.

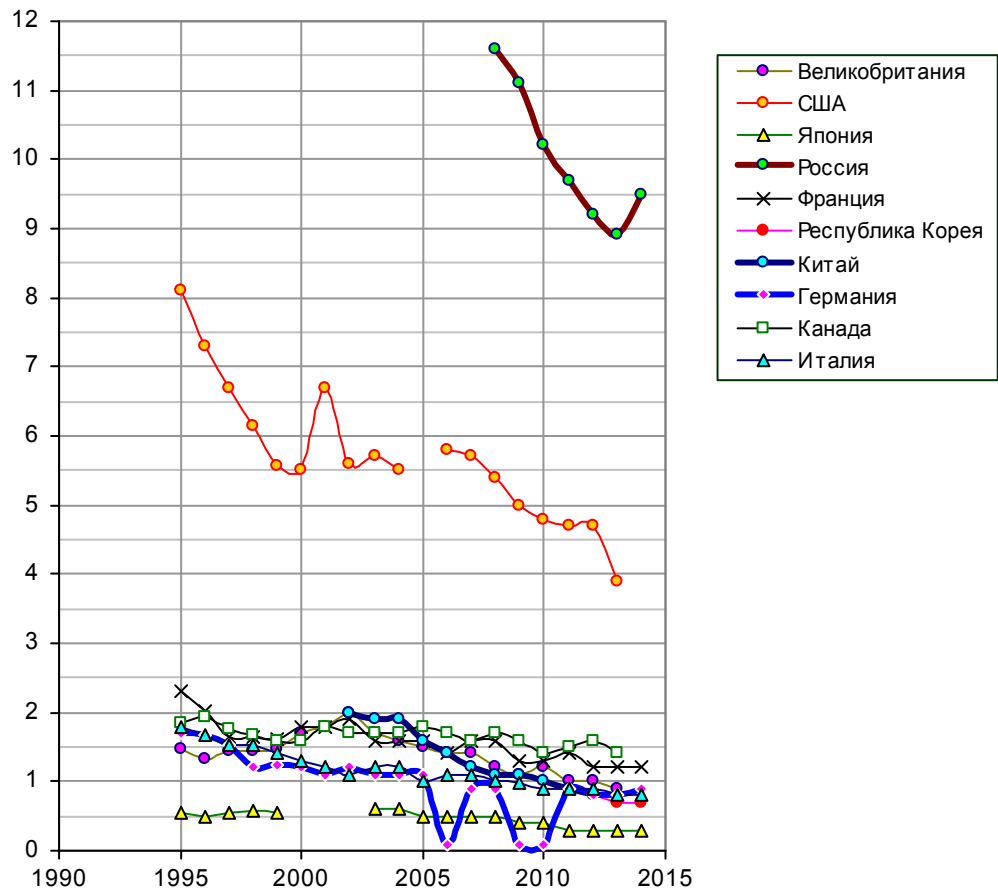


Рис. 6.14, б.. Количество убийств на 100 тыс. человек населения. Intentional homicide (per 100000). Источник: World Bank, World Databank.

В сравнении с другими странами по величине  $K_y$  Россия в 90-х, нулевых и в начале десятых опережает развитые страны и многие слаборазвитые и развивающиеся (рис. 6.14, 6.15, 6.16 и табл. 6.2).

Таблица 6.2

Страны	Отношение $K_y$ в России к $K_y$ в других странах (1998 – 2000 гг.)
США	4
Развитые европейские страны (Италия, Испания, Германия, Нидерланды, Дания, Норвегия, Швейцария и др.)	17 - 22
Китай*	13
Сингапур**	45
Мир в целом	3

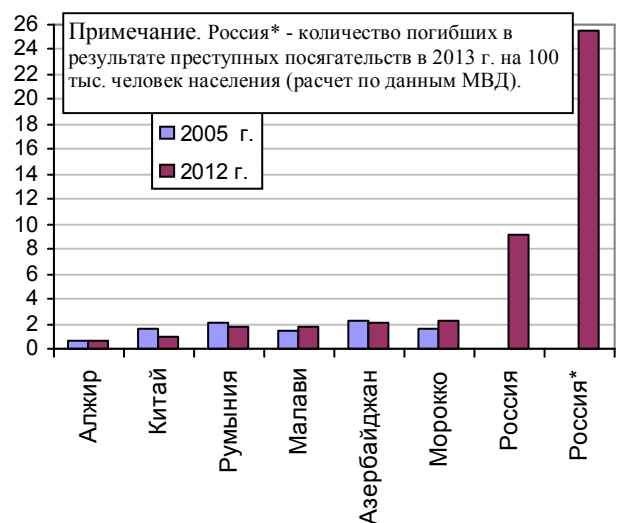


Рис. 6.15. Коэффициент смертности от умышленных убийств на 100 тыс. человек населения (Intentional homicide, rate per 100000 population). Источники: UNODC, Homicides Statistics; МВД РФ.

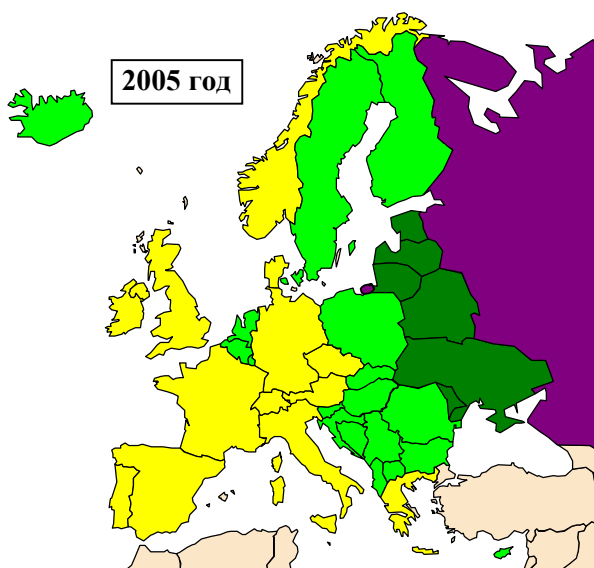


Рис. 6.16, а. Стандартизованный коэффициент смертности в России и в странах Европы от убийств и преднамеренных повреждений, человек на 100000 человек населения. Источник: построено по данным WHO/European HFA Database, November 2007.

Yellow	до 1
Light Green	> 1 до 5
Dark Green	> 5 до 10
Pink	> 10 до 15
Red	> 15 до 20
Purple	> 20

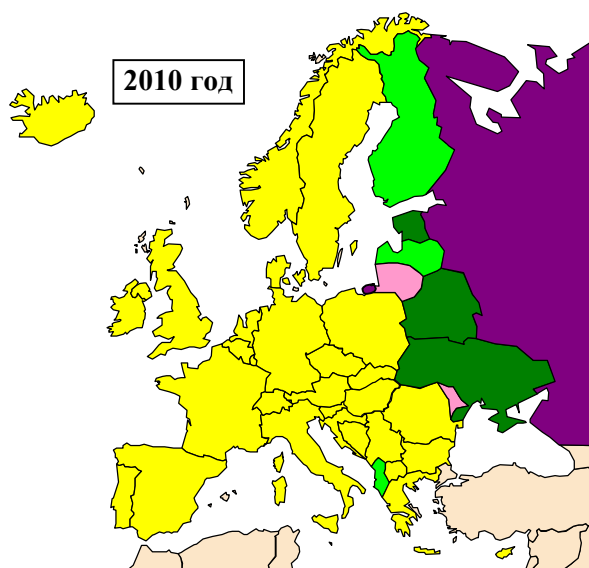


Рис. 6.16, б. Количество умышленных убийств на 100000 человек населения. Источник: построено по данным UNODC, Intentional homicide, rate per 100000 population

Yellow	до 2
Light Green	> 2 до 4
Dark Green	> 4 до 6
Pink	> 6 до 8
Red	> 8 до 10
Purple	> 10

Начиная с 2005 года, Росстат публикует данные по количеству погибших в результате преступлений (линия 3 на рис. 6.13). По этим данным число погибших в результате преступлений в два раза превышает число погибших при убийствах.

Всего же за 24 года, с 1991 года по 2014 год, по официальным данным Росстата и МВД, в стране было убито более 1,1 млн. человек. Расчет выполнен за период 1991 – 1999 гг. - по минимальным значениям погибших в результате убийств, линия 2 на рис. 6.13, а; и за период 2000 – 2014 гг. – по числу погибших во всех преступлениях, (рис. 6.13, б). За эти годы покончили жизнь самоубийством более 1,1 млн. человек. С учетом сотен тысяч насмерть случайно отравившихся алкоголем потери страны составили многие **десятки** армий времен Второй мировой войны. Эти армии погибли все до последнего человека. Кроме того, как считают специалисты, около 70 - 100 тысяч россиян ежегодно гибнут от наркотиков; 7 лет - и еще, как минимум, 0,5 млн. молодых россиян в могилах. Количество раненых, выживших после покушений на убийство, попыток самоубийств, отравлений зельем не поддается счету. Не может быть в стране в мирное время таких людских потерь.

Приведенные данные по убийствам взяты из статистических ежегодников Росстата. Но в действительности убийств намного больше. Рассмотрим некоторые случаи, которые не учитываются.

1. В 90-х существенно увеличилось количество «насильственных смертей неустановленного характера», смертей «от повреждений с неопределенными намерениями» (рис. 6.17, и см. главу 2). А это и повешение, и удушение, и утопление, и отравление, и контакты с тупыми или острыми предметами, и т.д. Среди них могли быть и убийства, причем погибших по этой причине было не меньше, чем убитых (рис. 2.28, 2.50).



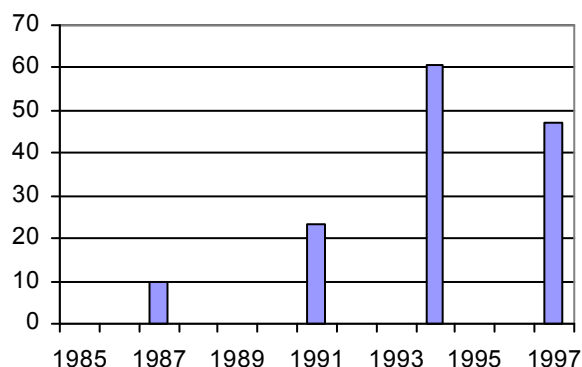


Рис. 6.17. Насильственные смерти неустановленного характера - стандартизованный коэффициент смертности в России, мужчины, на 100 тыс. Источник: [112].

2. Как уже отмечалось, за годы реформ почти в три раза выросло количество умерших от «симптомов, признаков и отклонений от нормы...» (см. рис. 2.53). А по этой причине умирало более 100 тысяч человек в год, и среди них было немало убитых.

3. Ежегодно находят тысячи неустановленных трупов.

Количество дел по установлению личности неизвестных граждан по неопознанным трупам [429]  
Таблица 6.3

	1990	1991	1992	1993	1994	1995
Открытие новых дел в течение года	2837	3229	5261	10718	17742	21885
Всего дел (с учетом остатков прежних лет)	8813	9836	13068	20806	31884	44649

В 2000 году устанавливалась личность 63,1 тысяч неустановленных трупов, в 2003 году – 89,7 тысяч [235]. «Квалификация деяния при неопознанных трупах и при неустановленной причине смерти может быть затруднена. Поэтому они чаще всего не включаются в статистику преступлений вообще и умышленных убийств в частности» [429].

4. Публикуется статистика убийств, но во время покушения человек мог быть ранен и умереть через несколько дней или недель. Регистрируются «факты умышленного причинения тяжкого вреда здоровью, повлекшие по неосторожности смерть потерпевшего». Так, в 2006 – 2007 годах таких случаев было 29,8 тысяч (данные Росстата). В 2005 году было убито 30,8 тыс. человек, а умерли от ран 18 тысяч. Фактически, люди были убиты. В 2015 г. было зарегистрировано 30,2 тыс. преступлений «Умышленное причинение тяжкого вреда здоровью», из них 6,4 тыс. – повлекшее по неосторожности смерть потерпевшего.

#### Пример

Муж систематически избивал молодую жену, постоянно чесались кулаки. В один из дней «не рассчитал» силу ударов, у молодой женщины начался отек мозга, и она вскоре умерла, оставив сиротой 8-месячного ребенка. Преступник получил 1 год [по материалам передачи «ЖКХ», 1 канал TV, 01.08.2011].

В УК РФ за убийство установлено наказание в виде лишения свободы на срок от 6 до 15 лет, за убийство из хулиганских побуждений – от 8 до 20 лет, либо пожизненное заключение, либо смертная казнь (статья 105).

1 год (рассматриваемый случай) преступник может получить за «Умышленное причинение легкого вреда здоровью», совершенное из хулиганских побуждений (статья 115, срок - до двух лет лишения свободы), или «Причинение смерти по неосторожности» (статья 109, до двух лет). Забить насмерть мать младенца «по неосторожности» нельзя. Хулиганские побуждения налицо, но «причинение легкого вреда здоровью» сюда «притянуть» никак невозможно.

Здесь имеет место явное убийство. Но в статистику по убийствам это преступление, очевидно, не попало: какое же это убийство из хулиганских побуждений, если за него дали 1 год, а не пожизненное? И таких случаев – очень много.

5. Приведенная статистика убийств не учитывает пропавших без вести, а среди них есть убитые, просто их трупы уже не найдут или найдут очень не скоро. Без вести пропавший

– это гражданин, который пропал неожиданно, при неизвестных обстоятельствах, без видимых причин. Примерное число объявленных в розыск без вести пропавших в России по годам приведено в таблице 6.4.

Таблица 6.4.

	1990	1996	1997	1998	1999	2000	2001	2002 - 2008	2009	...	2012	2013
Разыскивались пропавших без вести, тыс. чел. Данные из разных источников	61	103	100	79 - 98	96 - 99	102-104	108-110	118 – 122 (ежегодно)	120		120	103
	Для сравнения: вооруженные силы Перу – 110 тысяч человек											

Большинство из пропавших находятся. Розыскное дело в связи с исчезновением человека находится в производстве 5 лет. Если за это время человек не найден, то дело приостанавливается до появления новой информации, а через 15 лет оно прекращается и сдается в архив. Пропал человек – и пропал.

6. «Следует также иметь в виду, что значительное число «умерших» не подвергается какому-либо патологоанатомическому исследованию и даже серьезному медицинскому осмотру» [429].

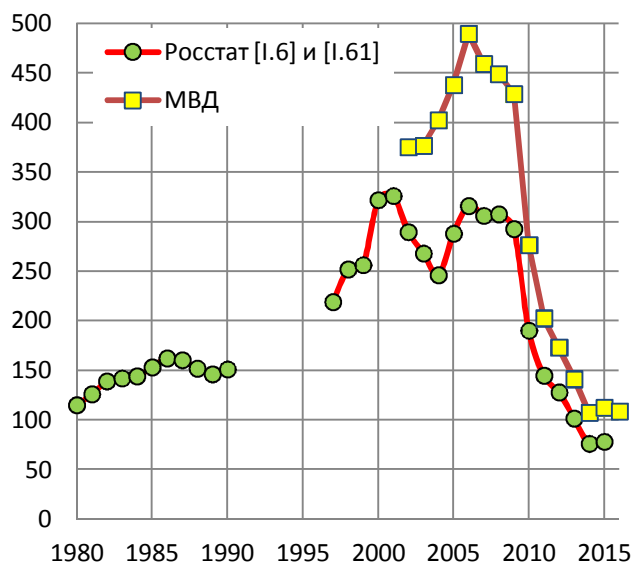
7. «Есть и другие пути искажения сведений об умышленных убийствах. Как одно умышленное убийство, например, регистрируется убийство нескольких человек, квалифицированное по п. «3» ст. 102, тогда как в других странах (например, в США) регистрация убийства производится не по фактам, по жертвам. Не включаются в число умышленных убийств посягательства на жизнь работника милиции...» [429].

Таким образом, четкую картину по количеству ежегодно совершаемых самых тяжких уголовных преступлений, и по числу гибнущих от убийц россиян получить не удастся никому и никогда. Но и нечеткая картина получается тяжелой.

### Экономические преступления

Данные по преступлениям в сфере экономике приводит Росстат, данные по преступлениям экономической направленности – МВД России. Они различаются методикой учета подобных преступлений.

Следует отметить также очень высокую латентность этих преступлений. «С распадом Союза, социально-правового контроля и переходом к рыночной экономике многие экономические преступления выявляются не более чем в тысячной своей части» [429].



По данным МВД наиболее распространены мошенничество, присвоение или растрата, изготовление или сбыт поддельных денег или ценных бумаг, легализация (отмывание) денежных средств, приобретенных преступным путем.

Начало «реформ» 90-х. «Наиболее серьезные преступления совершались в кредитно-банковских отношениях. В советское время вскрывались единичные случаи этих деяний, в 1992 году их было 1100, в 1993 году- 5593, в 1994 году- 11 274, в 1995 году- 14 600. Были совершены крупномасштабные мошенничества с подложными авизо и чеками "Россия". Большинство хищений совершены преступными сообществами» [429].

Рис. 6.18. Зарегистрировано преступлений в сфере экономики по данным Росстата [1.6] и число преступлений экономической направленности, выявленных правоохранительными органами по данным МВД, тысяч.

Наиболее распространенные экономические преступления – мошенничество, присвоение или растрата, изготовление или сбыт поддельных денег или ценных бумаг, легализация (отмывание) денежных средств приобретенных преступным путем.

Цитата (странные надежды): «Были надежды, что Государство обуздает бандитский капитализм, прекроет утечку миллиардных капиталов и их расплыение в офшорах. Но Государство в 2003 году отменило конфискацию как вид наказания, тем самым сделав невозможным возвращение в страну украденных миллиардов» [440].

### Групповая и организованная преступность

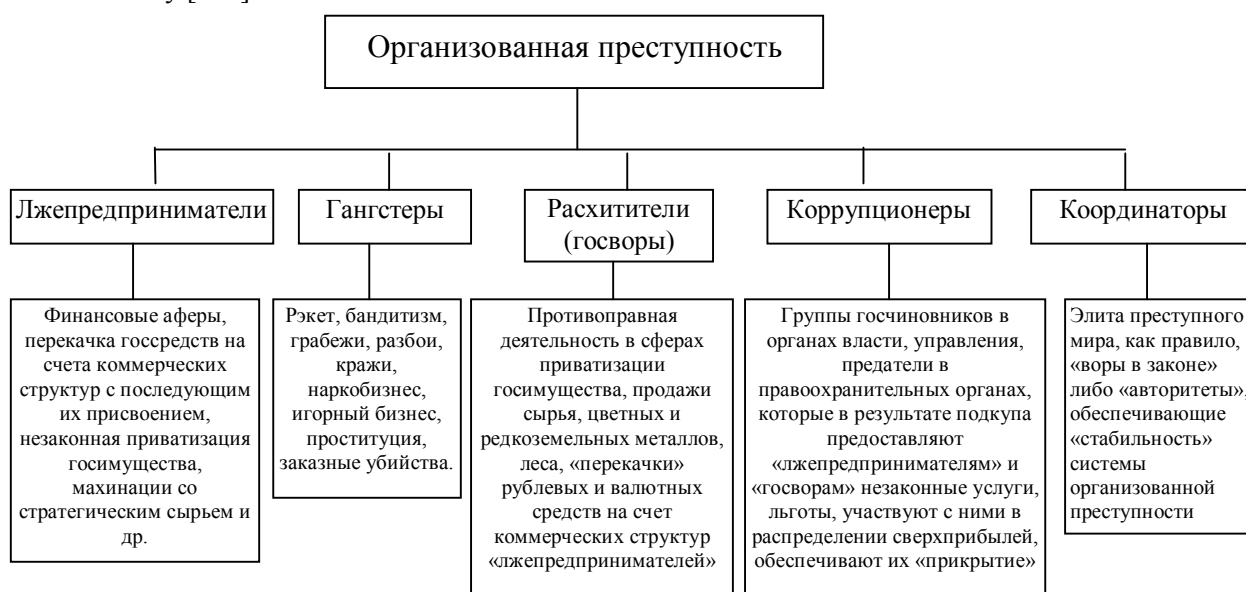
Организованная преступность значительно опаснее групповой.

*Организованная группа* – группа лиц, заранее объединившаяся для совершения одного или нескольких преступлений. «...даже значительное число групп преступников, совершающих хищения, рэкет, преступления, связанные с наркотиками, контролем проституции и азартных игр, еще не говорит о наличии в государстве организованной преступности» [441].

*Преступное сообщество (преступная организация)* - структурированная организованная группа или объединение организованных групп, действующих под единым руководством, члены которых объединены в целях совместного совершения одного или нескольких тяжких либо особо тяжких преступлений для получения прямо или косвенно финансовой или иной материальной выгоды (это определение соответствует УК РФ).

*Организованная преступность* – это «функционирование устойчивых, управляемых сообществ преступников, занимающихся преступлениями как бизнесом и создающих систему защиты от социального контроля с помощью коррупции» [441].

На рисунке представлена одна из классификаций участников преступных формирований (по В.С.Овчинскому [440]).



В РСФСР велся учет преступлений, совершенных группой лиц. В 1991 году количество этих преступлений увеличилось почти в два раза по сравнению с 1987 г. и составило 21% от общего числа преступлений [1.60]. В России ведется учет преступлений, совершенных в группе, в том числе – в организованной.

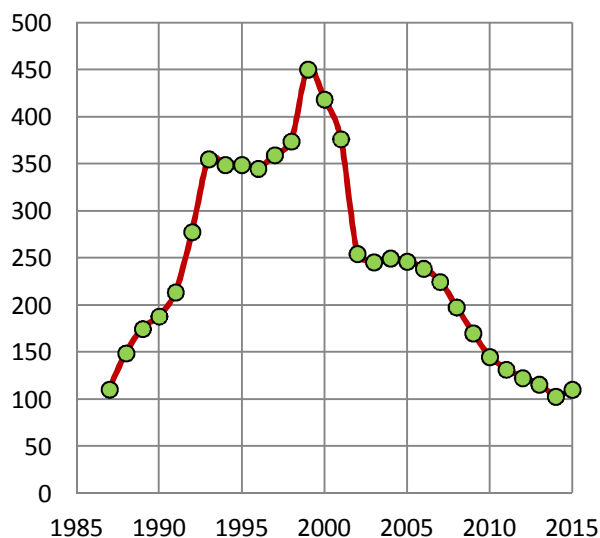


Рис. 6.19. Зарегистрировано преступлений, совершенных в группе в России, тысяч. Источники: [1.6, 1.60].



6.20. Зарегистрировано преступлений, совершенных в организованной группе в России, тысяч. Источники: [1.6, 1.60].

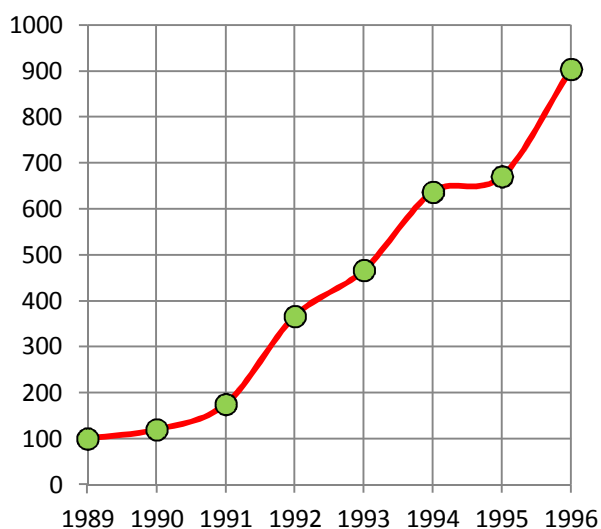


Рис. 6.21. Динамика количества совершенных преступлений, совершенных организованными преступными группами в России, 1989 г. - 100. Источник: [429].

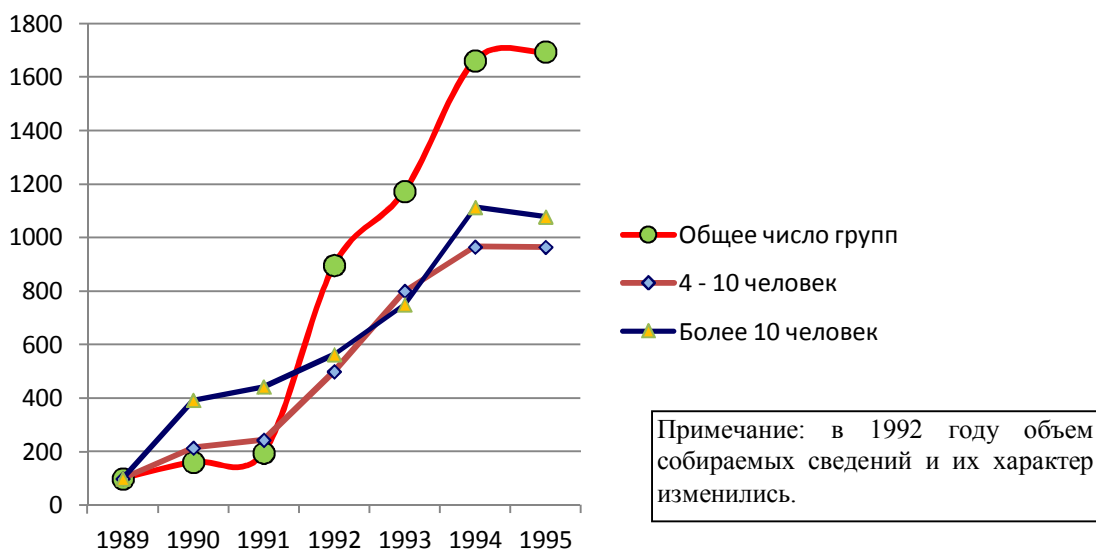


Рис. 6.22. Количество выявленных групп организованных преступников в процентах от показателей 1989 г., 1989 г. - 100. Источник: [429].

С 1950-х и до распада СССР случаи бандитизма в стране крайне редки, можно сказать, что, как вид преступления, бандитизм в СССР был практически искоренен. Резкий рост количества банд и случаев бандитизма в России наблюдался с 1992 г.

### Цитата

Г.Зюганов, интервью телеканалу «Россия 24» 20.11.2015: «До появления пьяной команды Ельцина у нас не было организованной преступности».

### Информация к размышлению

В СССР преступления, совершенные группой лиц, были. Не было организованной преступности в современном ее понимании, не было бандитизма.

Крупные ОПГ появились в стране с появлением упомянутой Зюгановым команды. Их количественный состав масштабы деятельности были беспрецедентными. В каждом городе были свои ОПГ, в крупных городах - десятки. При этом численность отдельных групп составляла тысячи активных членов.

В Москве и Подмосковье, например, действовали подольская, долгопрудненская, ореховская, люберецкая, измайловская, таганская, солнцевская, грузинская, армянская, дагестанская, чеченская, ленинская, бауманская и десятки других ОПГ.

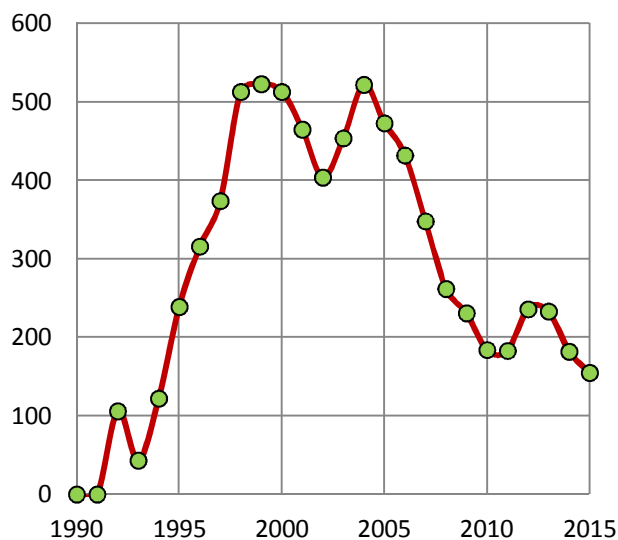


Рис. 6.23. Зарегистрировано фактов бандитизма в РСФСР и в России. Источники: [1.6; 429]

#### *Криминал и власть.*

Эта проблема заслуживает отдельного и серьезного исследования. Здесь приведем только мнение Председателя Конституционного суда А.Зорькина.

«Увы, с каждым днем становится все очевиднее, что сращивание власти и криминала по модели, которую сейчас называют "кущевской", - не уникально. Что то же самое (или нечто сходное) происходило и в других местах - в Новосибирске, Энгельсе, Гусь-Хрустальном, Березовске и так далее.... В самом деле, государство, не способное защитить своих граждан от массового насилия со стороны бандитов и коррупционеров, этой неспособностью обрекает себя на деградацию.... Как мы видим, речь действительно идет о замещении криминалом **важнейших функций**, подлежащих ведению государства и гражданского общества. Последствия такого замещения не просто тревожны, они ужасны» [263].

#### *Проституция*

Еще одна очень острая криминальная проблема – проституция. Доходы в семьях в период реформ резко уменьшаются, простые россияне поставлены на грань выживания. Во многих городах предприятия останавливаются, на других, еще работающих, зарплата не выплачивается месяцами, и доходы у людей отсутствуют полностью.

В известной песне о поручике Голицыне и корнете Оболенском «...в комнатах наших сидят комиссары, и девочек наших ведут в кабинет». Никто не знает, сколько «девочек наших» водили в кабинет комиссары, но то, что творилось в период реформ с девушками в деревнях, малых, да и в крупных городах – не поддается описанию. Анемия из-за постоянного недоедания. Вереницы девушек вдоль оживленных автотрасс. Стоимость интимных услуг мизерна, во многих городах оценивалась в бутылку. Многих русских девушек аморальные личности и моральные уроды вывезли за рубеж, якобы для высокооплачиваемой работы. На самом деле у них отбирались все документы, и они продавались в рабство как скот.

«Россия занимает первое место в мире по количеству поставляемых на международный рынок секс-рабынь. Об этом заявила постоянный представитель Госдумы в Конституционном суде РФ Елена Мизулина в Санкт-Петербурге на региональной конференции по вопросам борьбы с торговлей людьми. По данным Мизулиной, в основном россиянок поставляют в Саудовскую Аравию, ОАЭ, США, Бельгию, Голландию, Китай. Кроме того, есть прецеденты продажи проституток в Финляндию, Израиль и Японию» [238]. «В наши дни в Америке и Западной Европе в сфере развлечений и секс-индустрии трудится не менее 400 тысяч российских женщин от 18 до 24 лет» [105].

Общество относится к ним с пренебрежением и осуждает их, но осуждать нужно, прежде всего, само это общество. И осудить тех, кто привел общество к такой жизни. Что заставило наших детей ехать в крупные города или за границу на такие заработки? Ответ один – разрушение семей безденежьем и алкоголизмом, полное отсутствие оплачиваемой работы и нежелание создавать новые рабочие места, деградация нравственности.

А кто в 90-х «девушек наших водил в кабинет»? Ясно, что не учителя и врачи. Сколько объявлений об услугах девушек в газетах? Некоторые депутаты Госдумы вообще предложили легализовать проституцию, квалифицировать ее как «разновидность экономической деятельности», а проституток оформлять как предпринимателей [269].

Конечно, в этом случае можно легально публиковать объявления о приеме на эту работу, и не только в «желтой» прессе, строить шикарные публичные дома, организовать образовательные учреждения для подготовки квалифицированных кадров. Сутенеры тоже получают легальный статус администраторов. Да и количество безработных в городах и селах поубавится. А в бюджетах всех уровней появятся дополнительные немалые налоговые доходы, и они будут расти с развитием этой отрасли. Наиболее отличившимся работницам – почет, премии, награды и уважение, стажировка за рубежом, обмен опытом. В дальнейшем им всем будет начислена трудовая пенсия. И ведь такие рассуждения давно уже не считаются «клиникой».

#### *Коррупция и государство*

В этом разделе – в основном цитаты и оценочные рейтинги. Поддающихся анализу относительно достоверных данных за более-менее продолжительный период нет и не будет. Косвенные данные см. в разделах «Офшоры», «Инвестиции», «Экспорт и импорт», «Вывоз капитала из России», «Внешний и внутренний долг».

Коррупция медленно, но верно и неотвратно подтачивает устои государства. Коррупция в России была и в царские, и в советские времена. Но, начиная с 90-х годов прошлого века, в период правления «борца» с номенклатурой и ее привилегиями, она расцвела как никогда раньше. И, прежде всего, в окружении «борца».

С коррупцией боролись, упорно и всегда. Создавались соответствующие органы, и комиссии. Разрабатывались обширные планы их работы, проводились совещания, заседания, обсуждения, конференции, презентации. Результаты борьбы широко обсуждались чиновниками в стране и за рубежом, в том числе в Куршавеле, в Японии, на Лазурном берегу Франции, в Лондоне, на диких охотах в заповедниках. Но проблема остается, разрастаясь вширь и вглубь, коррупционеры не сдаются.

#### Цитаты и информация к размышлению.

##### **О попытках борьбы с коррупцией**

**В.Черчесов (в 2003 – 2008 гг. возглавлял ФСКН):**

«В Уголовном кодексе более 40 составов коррупционных преступлений. По ним в год регистрируется в среднем около 85 тысяч правонарушений. На самом деле, по данным НИИ Академии Генпрокуратуры, их совершается более 1 млн. 600 тысяч...»

Ежегодно судами рассматривается 20 тысяч уголовных дел о взяточничестве. 25% осужденных приговариваются к лишению свободы, 65% - к условным срокам, остальные – к штрафам...

Если настоящей борьбой с коррупцией не хотят или не умеют заниматься те, кому это положено по закону и должности, - давайте сменим этих людей!» [297].

**Первый заместитель председателя ЦБ РФ А.Козлов:**

«Эти ворюги разворуют всю Россию» [239]. Застрелен 13 сентября 2006 г.

**Заместитель председателя Комитета ГД по безопасности Г.Гудков:**

«Сама система, которая направлена на борьбу с коррупцией, она сама ею поражена...». Радио «Россия», «От первого лица», 17.03.2009.

#### **Еще несколько цитат**

**Президент РФ Д.Медведев**, сентябрь 2008 г.:

«...коррупция в нашей стране приобрела не просто масштабные формы, масштабный характер, она стала привычным, обыденным явлением, которое характеризует саму жизнь в нашем обществе...».

**Президент РФ Д.Медведев**, август 2009 г.:

«Коррупция является тем злом, которое поразило все государство».

**Депутат Государственной Думы А.Хинштейн:**

«Мне чиновники, которые ... по сути дела, и привели этих олигархов, позволили им все это: безнаказанно действовать, безнаказанно уводить прибыль, безнаказанно получать дивиденды и отправлять это все за рубеж ... они мне более еще антипатичны». «К Барьеру», НТВ, 25.12.2008 г.

**Заместитель председателя Государственной Думы РФ В.Жириновский:**

«Мы резко перешли от одной формации, социализма, к другой... На кого власть должна опираться? На честных рабочих? Нет. На бывших колхозников, на врачей, учителей? Нет. На чиновников коррумпированных. И власть это {коррупцию} разрешила. Чтобы была опора власти. Чтобы государство существовало». Передача «Папки Жириновского» канала НТВ, «НТВшники», 26.02.2011.

**Кинорежиссер С.Говорухин:**

«Я бы для начала объявил амнистию. Выпустил из тюрем всех беременных женщин, всех тех, кто, образно говоря, украл мешок картошки или совершил другое незначительное преступление... А на освобожденные места посадил бы тысяч двадцать (для начала!) высокопоставленных жуликов, в первую очередь государственных чиновников, богатство которых уж слишком бросается в глаза. И вот это была бы действенная антикризисная мера!» [24].

**Ю.Болдырев (в 1995 – 2001 гг. – заместитель председателя Счетной палаты РФ)**

«Нам надо отличать ошибки от преступлений. У нас 2012 год, дефицит бюджета 870 млрд. руб. Как замещаться будет? Заимствованием под 7 – 8% годовых. И куда будут класться поступления от сверхдоходов? В резервный фонд под 1 – 2% годовых. Разница 6%, каждый год у нас сейчас накапливается разница в 50 млрд. рублей». [TV Россия 1, передача «Выборы Президента 2012», 28.02.2012].

#### **Информация к размышлению**

1. В 2010 году только на «откатах» при госзакупках, как подсчитали в Контрольном управлении Президента РФ, украли 1000 млрд. рублей [261]. Д.Медведев, 29.10.2010: «Это значит, что объем воровства можно снизить на триллион рублей, и это - по самым консервативным расчетам. Огромные суммы присваиваются недобросовестными коммерсантами и чиновниками».

Только при госзакупках чиновники за год «честно» воруют сумму, гораздо большую, чем доходы федерального бюджета РФ 1999 года. Не меньшие суммы, как мы видели, «честно» уходят через офшоры, скрываются от налогообложения, разворовываются в торговле.

Г.Гудков, зам. председателя Комитета по безопасности Государственной Думы РФ: «Президент дал очень осторожную цифру. Он сказал, что только на госзакупках воруются один триллион рублей, т.е. 35 млрд. долларов. Эта цифра очень занижена, раз. Она касается только госзакупок, два. А эксперты совершенно точно называют объем коррупции по году, вдумайтесь в эту цифру, 300 миллиардов долларов. Это равно бюджету РФ». Передача «Папки Жириновского» канала НТВ, «НТВшники», 26.02.2011.

2. «Как стало известно вчера, Кипр выдал России гендиректора ООО "Русская инвестиционная группа" ("РИГрупп") Дмитрия Котляренко. По версии следствия, он является соучастником хищения средств из подмосковного бюджета на сумму 30 млрд. руб. По этому делу также проходят бывший первый заместитель министра финансов правительства Московской области Валерий Носов, а также числящиеся в международном розыске бывший министр финансов Подмосковья Алексей Кузнецов и его супруга, президент ООО "РИГрупп" Жанна Булок» [281]. Подмосковье здесь – крупнейший после Москвы субъект Российской Федерации – Московская область. Отметим, что Кузнецов и его супруга – граждане США.

Непонятно, когда российским министерством руководит американец. Плохо, когда государственные и частные воры воруют миллиардами, а воровства «не замечают» ни вышестоящие, ни контролирующие, ни правоохранительные органы. Очень плохо, когда воры спокойно уходят от наказания за рубеж с наворованным. Безобразно и цинично, когда во многих странах эти воры, активно разрушавшие наше государство, - свои люди.



### Информация к размышлению

Воровали в России всегда, но так много, цинично, безнаказанно и нагло – только в период реформ 90-х. Чем больше в государстве коррупции и воровства, тем оно слабее. Чем слабее государство, тем больше в нем коррупции и воровства.

От каких же основных факторов зависят объемы коррупции и воровства?

В любом государстве взрослое население условно можно разделить на две группы. Есть люди, не опускающиеся до воровства (и среди них - люди, не допускающие воровства в любых его видах, т.е. честные чиновники, работники правоохранительных органов и др.).

Объемы наворованного второй группой зависят, прежде всего, от действующей (или бездействующей) системы законов, от действий (бездействия) системы правоохранительных органов, а также от воспитания воровующих, уровня развития у них таких качеств, как жадность и наглость, и деградации таких качеств, как скромность и честность.

В общем случае, по изменению соотношения количества людей, относящихся к первой и второй группам, можно судить о нравственном климате в обществе, а по объемам воруемого – о перспективах его развития.

Воровские предприниматели, коррумпированные чиновники распространяют свои навыки, схемы, порядки, правила и законы не только среди своих родственников, и не только среди тех, с кем работают. Если ослаблена система самосохранения и система защиты общества, то воровская зараза проникает во все его слои, и общество начинает гнить не только сверху и снаружи, но и изнутри. Скорость самоуничтожения этого общества возрастает многократно. Долго воровать всем и всё не получится. Но хорошо наворовавшие в одном государстве смогут затем спокойно жить и быть законопослушными в другом. Судьба тех, кого они обворовали, им безразлична.

Вопросы для самопроверки:

1. Способствовала ли созданная в 90-х система законов уменьшению объемов коррупции и воровства в государстве?
2. Как изменилось в 90-х соотношение количества людей в первой и второй группах?
3. Уменьшились ли объемы коррупции и воровства?
4. Увеличилось ли в 90-х количество честных, не воровавших и не позволявших воровать чиновников?

### Маленькие примеры борьбы с большой коррупцией за рубежом

1. В период быстрого развития экономики Республики Корея в стране буйно расцвела коррупция. В рамках борьбы с ней в 1996 – 1998 гг. были возбуждены около 11 тысяч уголовных дел. К тюремному заключению на разные сроки приговорены два бывших президента, руководители крупнейших мировых корпораций (например, Samsung, Daewoo и др.). И ведь не смогли крупные воры откупиться..

2. «За последние 12 лет {с 2001 г.} в Китае по обвинению во взяточничестве расстреляли 13000 (!) чиновников... А в прошлом году 160000 работников госаппарата Китая были арестованы по обвинению в коррупции. Всего же с начала реформ (30 лет назад) в тюрьму загребел ... МИЛЛИОН чиновников» [381].

С 2016 г. минимальная сумма взятки или сумма растраты государственных средств, за которые в Китае может быть вынесен смертный приговор, составляет 3 млн. юаней (~460 тыс. долл.).

В РФ за годы реформ расстреляли 0 госворов и взяточников. Мало того, с 2003 года отменена конфискация имущества этих преступников. «Дело в том, что у нас давно уже образовалось два государства, два общества, две касты людей – чиновники и все остальные. Первые, элита, живут по своим особым законам и вне зависимости от личных отношений друг друга ни за что не сдадут. Потому что стоит им начать применять всеобщий закон по отношению друг к другу, вся их система, по недоразумению названная государственной, посыплется как картонный домик» [382].

Очень легко разложить и разрушить страну, чиновники которой имеют большие потребности и недоразвитую совесть. Повальная коррупция приведет, в конце концов, к банкротству любое государство.

### Рейтинги

Международная организация **Transparency International** (ТИ), занимающаяся проблемами противодействия коррупции, публикует индекс восприятия коррупции. Он основывается на данных многочисленных опросов предпринимателей и экспертов, касающихся их оценок уровня коррупции в государственных секторах более чем 160 стран мира. Индекс имеет значение от 0 до 10 баллов: чем больше индекс, тем ниже коррупция в стране (рис. 6.24, 6.25).

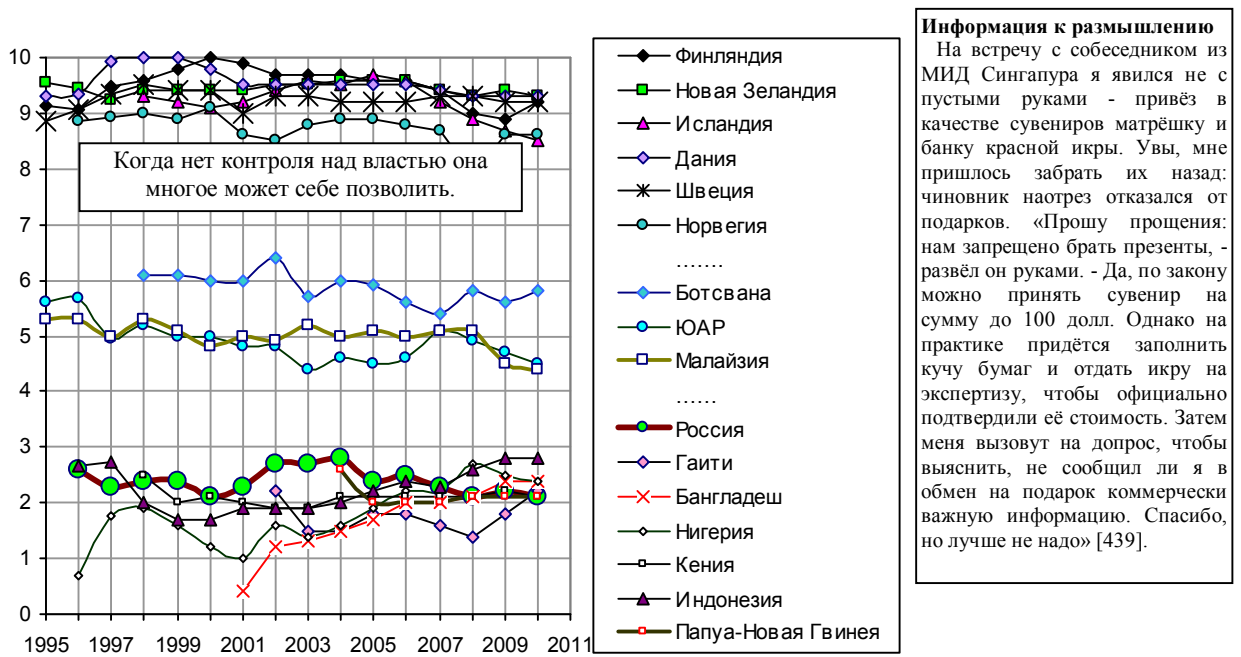


Рис. 6.24, а. Индекс восприятия коррупции в некоторых странах по рейтингу Transparency International, 1995 – 2011 гг.

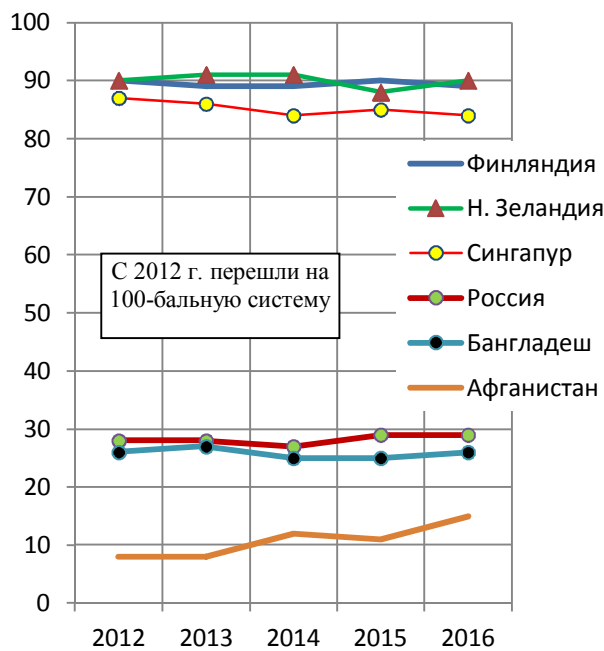


Рис. 6.24, б. Индекс восприятия коррупции в некоторых странах по рейтингу Transparency International, 2012 - 2014 гг.



Рис. 6.25. Место России в рейтингах Transparency International. Источники: Transparency International's Annual Report, 1999 – 2014.

В последние годы Россия ниже 120 места в этом рейтинге не опускалась (рис. 6.24 – 6.26, табл. 6.5).

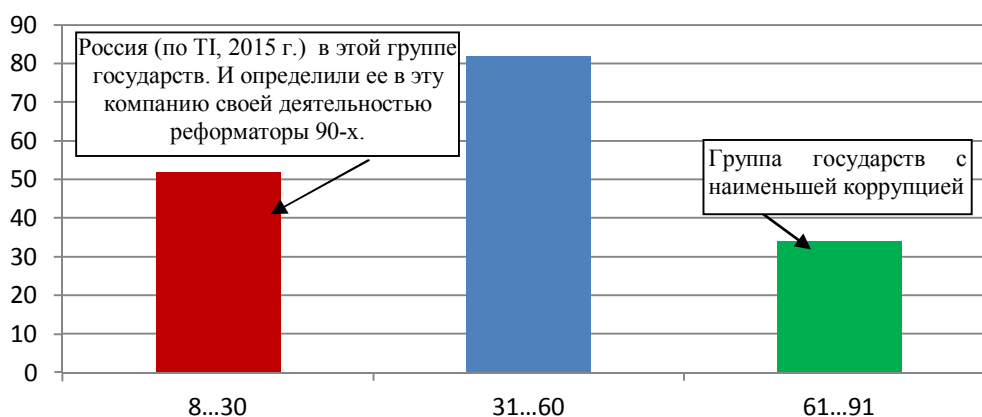


Рис. 6.26. Индекс восприятия коррупции в 2015 г.: по вертикальной оси – количество стран, по горизонтальной – диапазон величины индекса восприятия коррупции для этих стран. Источник: Transparency International.

Таблица 6.5

Год	Всего стран в рейтинге	Оценка РФ	Место среди других стран	Страны с таким же рейтингом
2006	163	2,5	122 - 129	Бенин, Гамбия, Гондурас, Руанда, Свазиленд
2008	180	2,1	147 - 150	Бангладеш, Кения, Сирия
2010	178	2,1	147- 163	Камбоджа, Коморы, Конго, Гвинея-Биссау, Кения, Лаос, Папуа - Новая Гвинея
2015	168	29 (изменена классификация)	119 - 122	Гайана, Сьера Леоне, Гамбия, Азербайджан, Танзания
2016	176	29	131 - 135	Иран, Казахстан, Непал, Украина

В заключении ТИ указывается на связь между нищетой в странах и уровнем коррупции в них. Вывод уважаемой организации: «Низкие результаты многих стран указывают на то, что пособники коррупции продолжают помогать политическим элитам отмывать, укрывать и иными способами получать выгоду от неправомерно нажитых богатств, которые зачастую включают украденные государственные средства». Это уже не намек, а обвинение. Но ни одна из этих «многих стран», в которых политические элиты отмывают и укрывают неправомерно нажитые богатства и украденные государственные средства не судится с ТИ.

**Всемирный банк** ежегодно публикует индекс контроля коррупции. На рис. 6.27 приведены данные по некоторым странам, на рис. 6.28 – место России в рейтинге стран по этому показателю.

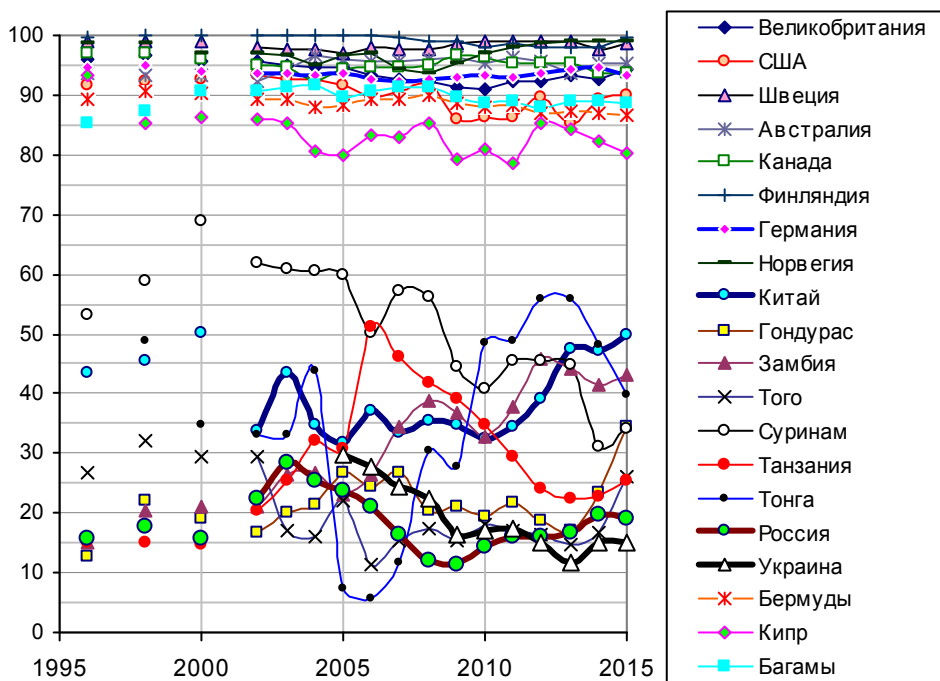
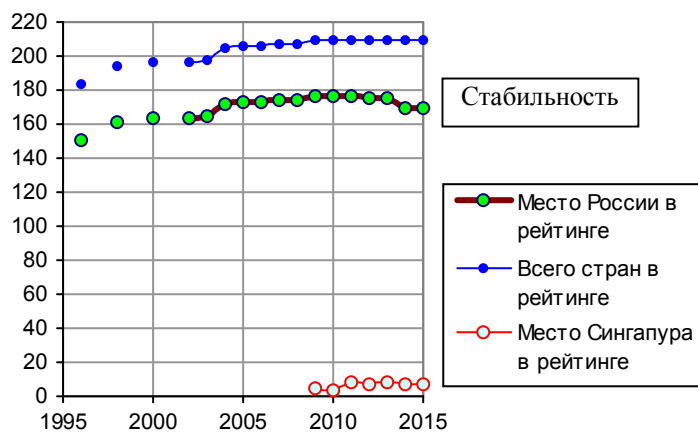


Рис. 6.27 Индекс контроля коррупции (Control of Corruption) в некоторых странах. Источники: World Bank, The Worldwide Governance Indicators, Aggregate Indicators of Governance.



**Информация к размышлению.**  
 «Презумпция невинности {в Сингапуре} отсутствует: не следствие, а сам чиновник (!) обязан доказать, на какие деньги построил роскошный дворец либо купил «Мерседес». Если не докажет, это автоматически считается взяткой и служащего отдадут под суд. При приёме на госслужбу требуется указать банковские счета, имущество жены, отца и матери, братьев и сестёр...  
 Самое минимальное наказание за коррупцию в Сингапуре - штраф в 100 тыс. местных долл. (2 млн 800 тыс. руб.), конфискация имущества и тюремное заключение от 10 лет» [439].

Рис. 6.28. Место России и Сингапура в рейтинге Всемирного банка «Контроль коррупции» (Control of Corruption). Источники: World Bank, The Worldwide Governance Indicators, Aggregate Indicators of Governance, www.govindicators.org

**Их нравы.** Из блога Т.Юмашевой.  
 «Коржаков, по поручению папы {Б.Ельцина}, отвечал за контроль над всеми финансами предвыборной кампании. Поэтому он, в течение всей предвыборной кампании, внимательно наблюдал, как Лисовский, а также многие другие, десятки раз получали деньги — в коробках из-под ксерокса, в коробках из-под писчей бумаги, в других коробках, в кейсах, в том, в чем было удобно деньги донести и заплатить.  
 Ничего другого не произошло и в тот раз.  
 Лисовский получил деньги. В присутствии Евстафьева. Должен был на следующий день заплатить их артистам. Под отчет. А потом сдать этот отчет в штаб. Как было всегда до того. Коржаков дал команду их арестовать. Вся история...  
 Ничем другим, кроме как тупостью, подлостью и предательством это нельзя назвать» [240].

### Идеология

С идеологией в 90-х было тяжело. Ее никак не удавалось создать. А.Солженицын о том периоде: «В общем, на одном воровстве, массовом, не проживешь. Нужна идеология». Но какая, кроме воровской, могла быть идеология у воров? Алкоголизм, наркомания, проституция, порнография, ночные клубы, казино и игровые автоматы, футбольный фанатизм, безработица и тунеядство. Могли ли честные люди нормально жить в государстве с такой идеологией? И какое поколение может быть воспитано с такой идеологией?

Глава Совета муфтиев России Р.Гайнутдин: «...мы за двадцать лет воспитали такое поколение, которое не любит работать, любит смотреть порно, пить алкоголь, принимать наркотики, тусоваться в клубах - ни один из них не выйдет в поле сеять, собирать урожай» [264].

Идеология существенно влияет на цель жизни человека, на выбор молодежью своей профессии. Еженедельник «Труд 7» в июле 2015 г. приводит список наиболее популярных профессий, о которых мечтала молодежь в разные эпохи нашей страны. Этот список озвучен в передаче «Пресса по диагонали» радиоканала «Радио Россия» 03.07.2015. «В 30-е годы прошлого века наиболее популярными были профессии агронома, учителя, инженера... К 1970-м годам список топ-профессий изменился и выглядел так: врач, учитель, космонавт, балерина... В начале 90-х девочки, к примеру, мечтали стать моделями, валютными проститутками, в лучшем случае – бухгалтерами».

**Информация к размышлению**  
 «Размах мотовства разбогатевшего российского правящего класса просто поражает. Удивляет даже не сам факт избыточной расточительности, удивляет демонстративное презрение к народу, значительная часть которого едва сводит концы с концами. По сути дела, горстка обогатившихся на приватизации людей перекраивает под своё жизненное кредо («Обогащайся и развлекайся») все основы народной жизни: быт, образование, культуру, политику, мораль» [272].  
 «Обогащайся и развлекайся» - это и есть основа их идеология. И ладно бы честно «обогащайся», применительно же к нашим реалиям в 90-х синонимами этого процесса были «воруй» или даже «грабь».

### Смертная казнь

При таком высоком уровне преступности в России, по требованию западных демократий, введен мораторий на смертную казнь. Между тем в трех супердержавах, причем далеко не самых авторитарных, смертная казнь для убийц и государственных преступников существует и не подвергается сомнению.

В Японии убийц вешают.

В Китае убийц, государственных преступников, наркоторговцев расстреливают или делают им смертельную инъекцию. В 2004 году в Китае казнено более 3 тысяч, в 2006-м – более тысячи. Там считают, что для государства и общества будет гораздо лучше расстрелять госвора национального масштаба, чем пересадить его в другое кресло. Разве китайцы не правы?

Конечно, самый большой выбор умерщвления преступников - в самой демократичной стране мира. В США преступникам делают смертельные инъекции яда (более 80% казней), их сажают на электрический стул (более 15% казней), душат в газовой камере, вешают, расстреливают, причем и несовершеннолетних. В 2006 году страна находилась на 6 месте в мире по количеству казненных граждан, в одной группе с Китаем, Ираном, Пакистаном, Ираком и Суданом. За период 1977 – 2007 годов казнены 1099 человек, все – за убийства. В среднем за 1998 – 2007 гг. ежегодно казнили 67 человек. И проблем с правозащитниками нет.

В нашей стране и вменяемый «битцевский маньяк», убивший более 60 человек, и мерзавец, изнасиловавший 37 детей, и террорист, взорвавший школу, будут жить. Будут жить и людоеды, съевшие свою подружку, школьницу. Между тем более 70% россиян считают смертную казнь как меру наказания в принципе допустимой (опрос фонда «Общественное мнение», 2006 г.). По другим опросам – более 80%. Ее можно применять для государственных преступников (крупных казнокрадов и коррупционеров, предателей), террористов, умышленных убийц, торговцев людьми, наркоторговцев.

### Количество сотрудников милиции (полиции), судебной власти и прокуратуры

Примерные данные по некоторым странам приведены на рис. 6.29. Для России – без численности внутренних войск.



Рис. 6.29. Количество полицейских (Police Officers) на 100 тысяч человек населения. Источник (кроме России): Eurostat, Crime Statistics.

Примечание Eurostat к графику (для всех стран, исключая Россию)

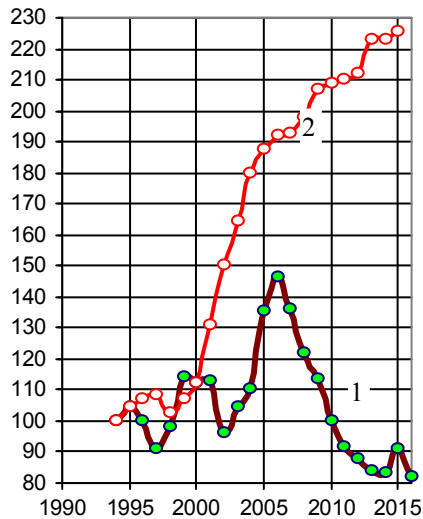
**Definition.** Police Officers. Personnel in public agencies as at 31 December whose principal functions are the prevention, detection and investigation of crime and the apprehension of alleged offenders. Data concerning support staff (secretaries, clerks, etc.) are excluded.

**Определение.** Работники полиции. Персонал государственных учреждений по состоянию на 31 декабря, основным функциями которого являются предупреждение, выявление и расследование преступлений, задержание подозреваемых правонарушителей. Без вспомогательного персонала (секретари, делопроизводители и т.д.).

**Справка** (данные [267])

Внутреннюю безопасность россиян и порядок в РФ обеспечивают, поддерживают и защищают:  
ФСБ, ФСО, ФПС, ФАПСи, СВВ – 2,14 млн. чел.;  
МВД, ФСИН, МЧС, ФМС, Минюст, прокуратура – 2,539 млн. чел.;  
частные охранные структуры, секьюрити и т.п. – 1,975 млн. чел.  
Итого – 6,65 млн. чел. Это без Российской армии. Для сравнения: среднегодовая численность занятых в экономике в 2009 году – 67,3 млн. чел.

Тенденция изменения количества работников органов судебной власти и прокуратуры в стране приведена на рис. 6.30.



Как следует из данных графика количество преступлений в государстве в 2015 году было меньше, чем в 1994-м. Стало быть, и количество работников органов прокуратуры и судебной власти в 2015 г. должно быть меньше, чем в 1994 г. Кроме того, с 2007 года преступность стала резко снижаться. Стало быть, и количество прокурорских и судебных работников должно уменьшаться. Так быть должно, и в идеале: нет преступников – нет и прокуроров. А как в нашей действительности?

Рис. 6.30. Изменение количества зарегистрированных преступлений (1) и количества работников судебной власти и прокуратуры (2) по сравнению с 1994 годом, 1994 г. – 100. Источник: [1.6].

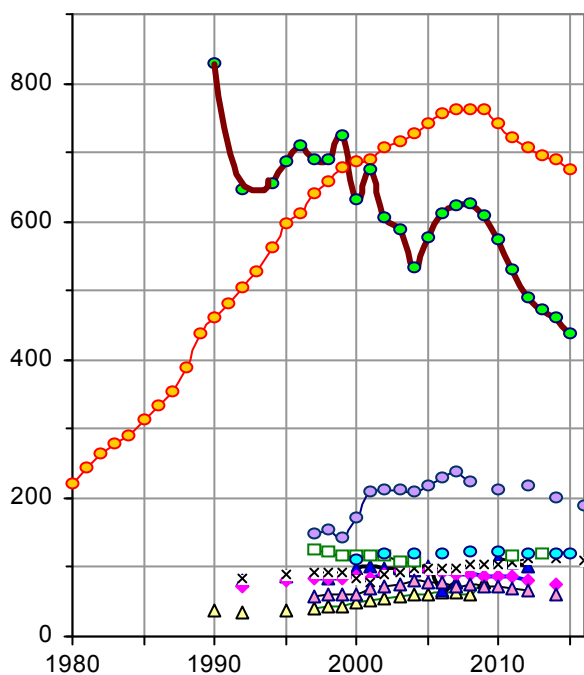
### Заклученные

О количестве осужденных по приговорам судов граждан можно говорить более определенно.



**Информация к размышлению**  
 Каждый год по приговорам судов осуждается более 800 тысяч россиян. Например, в 2007 году осуждено 0,93 млн. человек. Для сравнения: в этом году в стране родилось 1,61 млн. человек.  
 За период 1991 – 2010 гг. осуждено 18,7 млн. человек.  
 Для сравнения: на 01.01.2010 суммарная численность Белгородской, Брянской, Владимирской, Воронежской, Ивановской, Калужской, Костромской, Курской, Липецкой, Новгородской, Орловской, Рязанской, Смоленской, Тамбовской, Тверской и Ярославской областей составила 18,9 млн. человек.

Рис. 6.31. Количество граждан РСФСР и РФ, осужденных по приговорам судов, вступившим в законную силу (1), и число лиц, содержащихся в местах лишения свободы на конец года (2), тысяч человек. Источник: Росстат [I.6].



В 2008 году количество заключенных в РФ было примерно в два раза больше, чем в Японии, Великобритании, Германии, Франции, Италии, Испании, Португалии и Австралии вместе взятых. Слишком много наших граждан проходит через колонии и тюрьмы, постепенно изменяя, в дальнейшем, далеко не в лучшую сторону нравственность и моральный климат в обществе.

Рис. 6.32. Число лиц, находившихся в местах лишения свободы в РФ, на 100 тыс. человек населения (на конец года); количество заключенных в США на 100 тыс. человек населения, включая заключенных федеральных тюрем и тюрем штатов (prison), а также местных тюрем (jail) – аналогов изоляторов временного содержания, в которых содержатся подследственные и заключенные на небольшие сроки; количество заключенных в некоторых других странах на 100 тыс. человек населения. Источники: Росстат [I.6]; World Prison Brief (WPB); U.S. Bureau of Justice Statistics; Japan Statistical Yearbook; Eurostat; [S.99].

В 2001 году в России было около 1 млн. заключенных (в среднем за год), всего же в мире – 8,75 млн. [236]. То есть каждый девятый заключенный в те годы был российским.

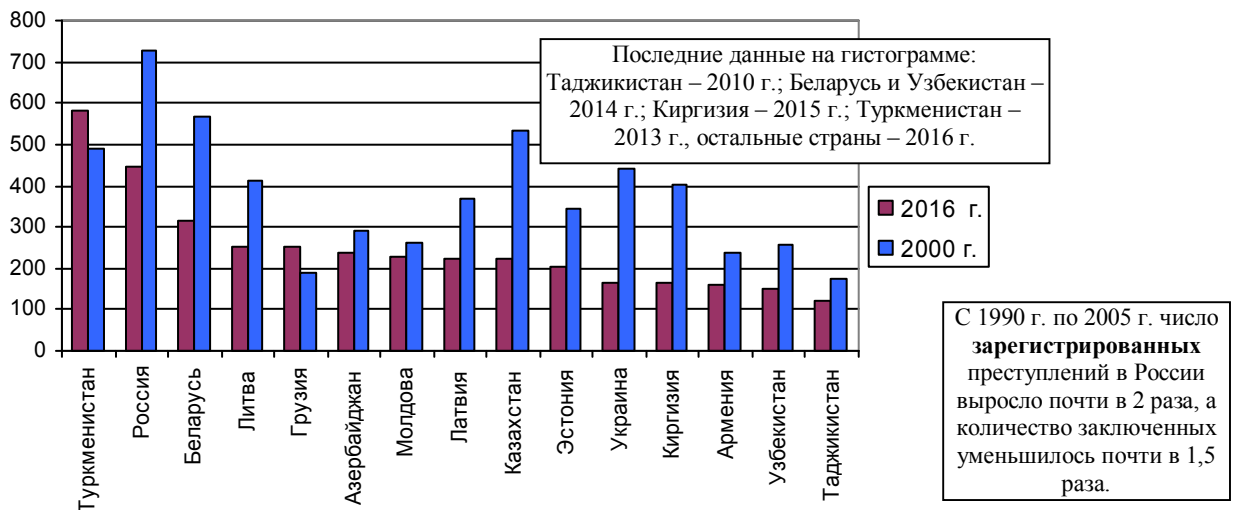


Рис. 6.33. Количество заключенных на 100000 человек населения в странах, входивших в СССР. Источник: по данным World Prison Brief (WPB), International Centre for Prison Studies (ICPS).



Рис. 6.34. Количество заключенных на 100000 человек населения в странах - мировых лидерах по этому показателю (по доступным на июнь 2015 г. данным). Источник: International Centre for Prison Studies (ICPS).

В начале 21 века численность заключенных в России, по отношению к 1996 - 1999 годам, несколько уменьшилась. Это объясняется, во-первых, уменьшением количества осужденных по приговорам судов. Во-вторых – перегрузкой тюрем и колоний, и, как следствие, смягчением наказаний, уменьшением числа приговоров, связанных с лишением свободы, проведением ряда амнистий.

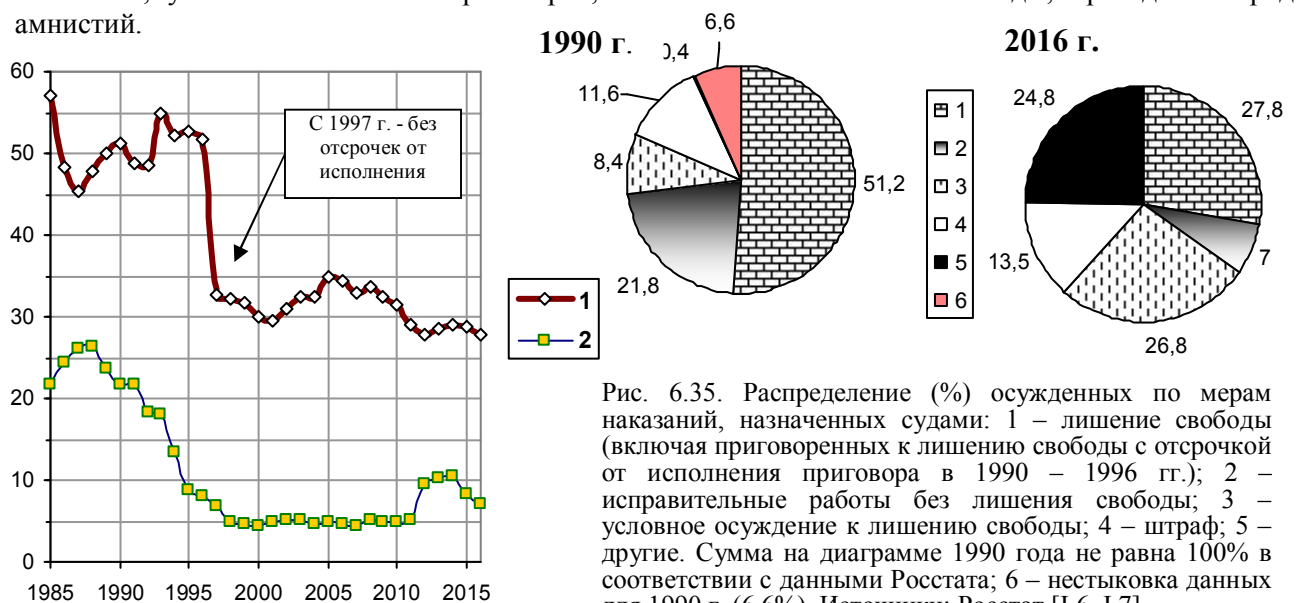


Рис. 6.35. Распределение (%) осужденных по мерам наказаний, назначенных судами: 1 – лишение свободы (включая приговоренных к лишению свободы с отсрочкой от исполнения приговора в 1990 – 1996 гг.); 2 – исправительные работы без лишения свободы; 3 – условное осуждение к лишению свободы; 4 – штраф; 5 – другие. Сумма на диаграмме 1990 года не равна 100% в соответствии с данными Росстата; 6 – нестыковка данных для 1990 г. (6,6%). Источники: Росстат [1.6, 1.7].





В результате по количеству заключенных на 100 тыс. человек населения Россия уступила мировое лидерство США, не считая Белиз и Свазиленда. В большинстве же стран Западной Европы этот показатель равен 60 – 100 (рис. 6.19). Если в России в начале года выпустить всех заключенных, кроме убийц, и никого больше в тюрьмы и колонии в течение года не сажать, то мы достигнем показателя 70 - 80. Меньше при всем желании не получится, поскольку, например, в 2005 г. в стране отбывали наказание 113 тысяч убийц. А сколько их не поймано и сколько, отсидев срок, уже на свободе? Нет в мире другой страны с такой многочисленной армией убийц.

В 2005 году в России было 320 следственных изоляторов тюремного типа (СИЗО) и учреждений, действующих в режиме следственных изоляторов, 8 тюрем, 760 колоний. В общей сложности преступников в стране исправляют более чем в 1000 закрытых режимных учреждениях уголовно-исправительной системы. Ежегодно через эту систему проходили миллионы россиян. Называются цифры 4 млн. и даже 5 млн. человек, из которых 2 млн. проходят через следственные изоляторы, а 3 миллиона – через места заключения [237]. В передаче «Воскресный вечер с Соловьевым» (НТВ, 28.01.2007) отмечалось, что ежегодно через СИЗО проходит около трех миллионов человек.

Огромная армия наших граждан, получает тюремный опыт и закалку, а заодно и тюремные нравы, манеры и болезни. Все интенсивно переносится на волю. И растет популярность тюремных обычаев и жаргона, тюремных песен, радиопередач «для заключенных, о заключенных, и для всех тех, кому безразлична их судьба», фильмов тюремной тематики, нескончаемых детективных телесериалов, книг о преступлениях, преступниках и героях из уголовного розыска, характерных наколок на теле и т.д. И ухудшается нравственный климат в нашем обществе, падает духовный уровень людей. Все больше россиян живет по понятиям, а не по совести.

Данные по количеству учреждений уголовно-исполнительной системы (УИС) и количеству отбывающих наказание в них по состоянию на 01.01.2015 приведены в таблице (источник – Федеральная служба исполнения наказаний).

Таблица 6.6

Тип учреждения	Количество учреждений	Количество отбывающих наказание, тысяч
Исправительные колонии	728	550,8
Колонии-поселения	129	40
Исправительные колонии для осужденных к пожизненному лишению свободы	6	1897
Следственные изоляторы	219	117,4
Помещения, функционирующие в режиме следственных изоляторов при колониях	108	
Тюрьмы	8	1,62
Воспитательные колонии для несовершеннолетних	41	1,7
Всего		671,7

Дополнительную (обновленную) информацию и список литературы см. в книге или на сайте.