

Дети в специализированных учреждениях

Из книги «Российские реформы в цифрах и фактах», <http://refru.ru>

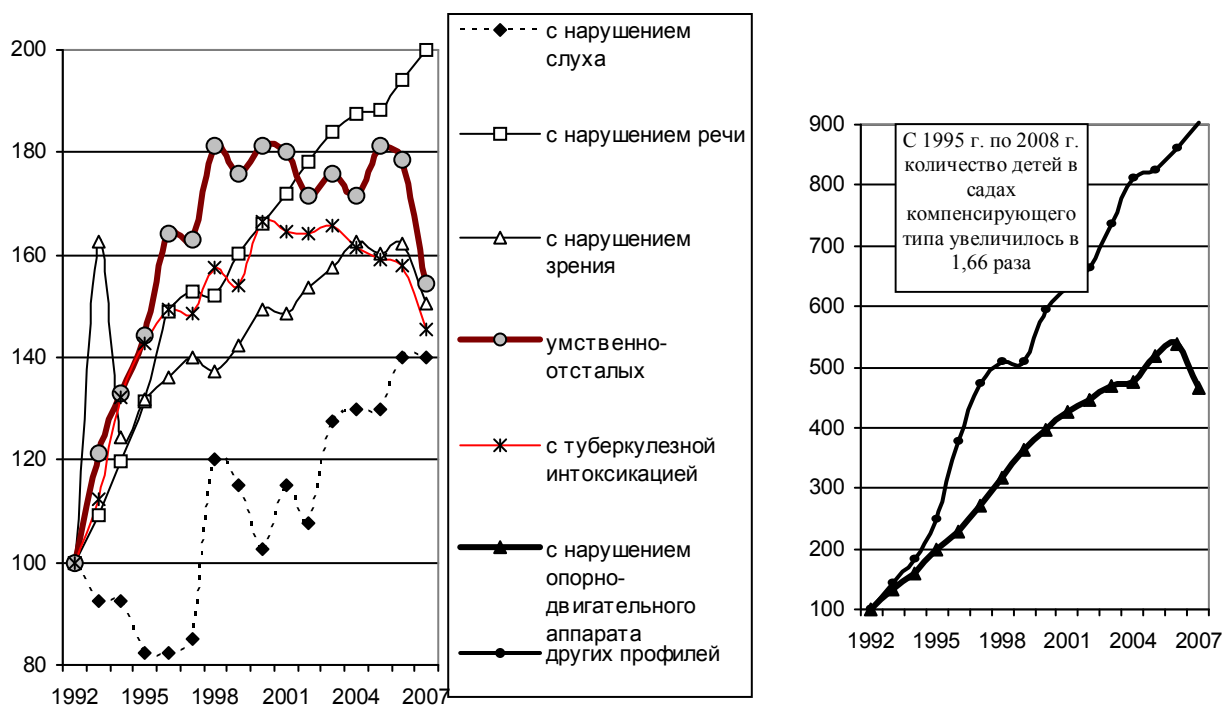


Рис. 2.113. Изменение количества детей в детских садах компенсирующего вида и в учреждениях с группами компенсирующего назначения по сравнению с 1992 г. (1992 г. – 100). Источник: Росстат [1.6].

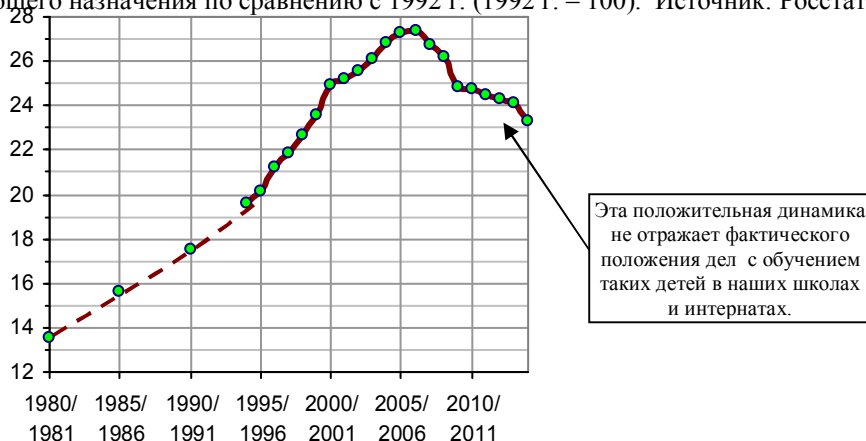


Рис. 2.114. Количество детей, обучавшихся в государственных и муниципальных специальных (коррекционных) образовательных учреждениях для детей с ограниченными возможностями здоровья и в классах для детей с отклонениями в развитии, организованных при общеобразовательных учреждениях, на 1000 учащихся в государственных и муниципальных общеобразовательных учреждениях России (на начало учебного года). Источник: расчет по данным [1.6].

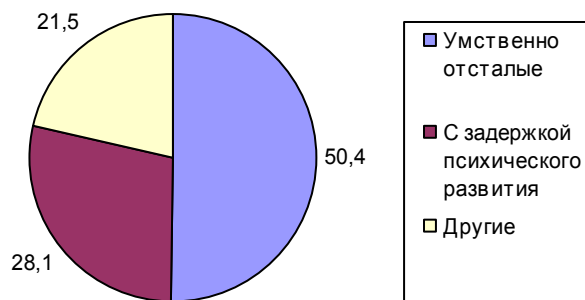


Рис. 2.115. Основные отклонения в развитии детей, обучавшихся в специальных (коррекционных) образовательных учреждениях и в классах для детей с отклонениями в развитии при общеобразовательных учреждениях в 2014/15 учебном году. Источник: построено по данным [1.6].

Список литературы и дополнительную информацию см. на сайте или в книге