

Наши дети

Раздел из книги «Российские реформы в цифрах и фактах», <http://refru.ru>
Количество детей в стране

За время реформ 90-х значительно уменьшилось количество детей, рождающихся в стране, и, соответственно, их общее количество. В 1985 году в России родилось 2,4 млн. детей, через 14 лет, в 1999 году – только 1,2 млн. Количество детей в возрасте 0 – 9 лет сократилось в 2002 году по сравнению с 1989 годом на 10 млн. человек (это суммарная численность населения Норвегии и Финляндии) или на 43%. В конце 90-х и в начале 21 века количество детей в стране уменьшалось ежегодно на 500 тыс. – 1 млн. человек.

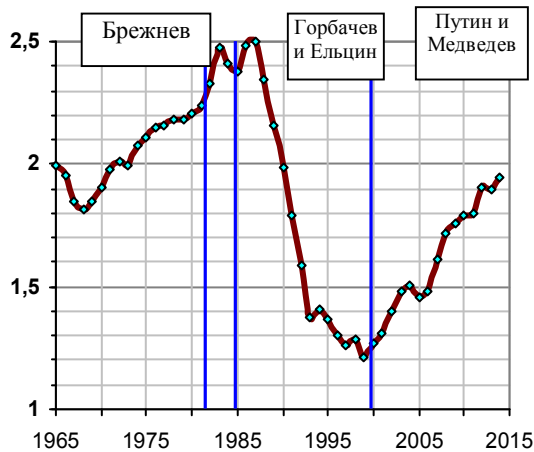


Рис. 2.88. Количество детей, родившихся в РСФСР и РФ, млн. чел. Источники: [I.4, I.6].

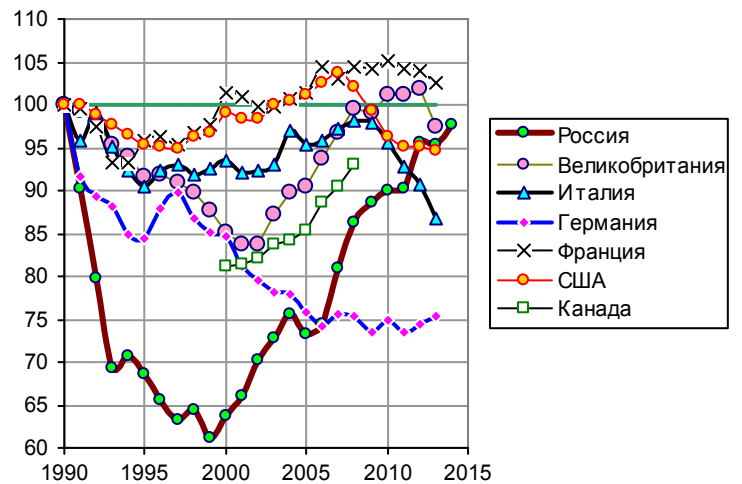


Рис. 2.89. Количество родившихся в России и в странах «семерки» детей по сравнению с 1990 годом (1990 г. – 100). Источники: Росстат; U.S. Census Bureau; European health for all database (HFA-DB), WHO/Europe; Statistics Canada.

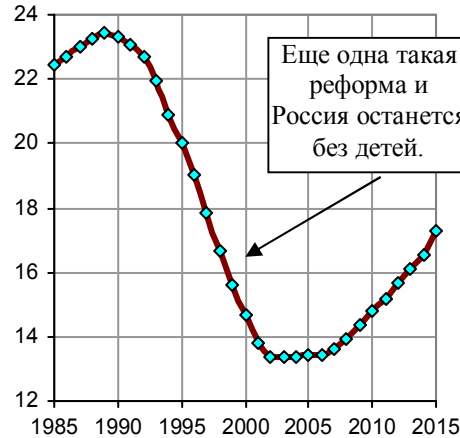


Рис. 2.90. Количество детей в возрасте 0 – 9 лет на 1 января соответствующего года, млн. чел. Источники: [I.4, I.6, I.7].

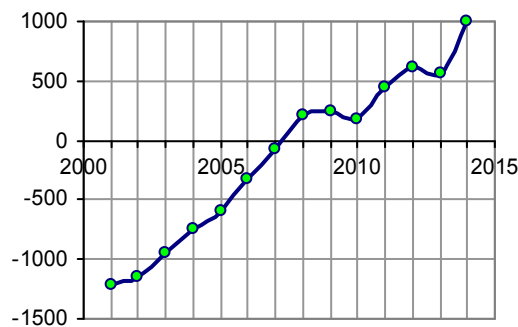


Рис. 2.91. Уменьшение (-) или увеличение (+) количества детей в возрасте 0 - 14 лет в конце года по сравнению с их количеством на начало года в РФ, тыс. чел. Источник: Росстат [I.6].

Такое впечатление, что реформаторам в 90-х было не до детей. Конечно, меньше детей – меньше проблем: не нужно строить детские ясли, детские сады, школы, поликлиники, летние лагеря. Пустующие детские учреждения можно продать или сдавать в аренду. И объем доходов на душу населения в стране будет больше, не так заметны будут провалы в реформировании экономики.

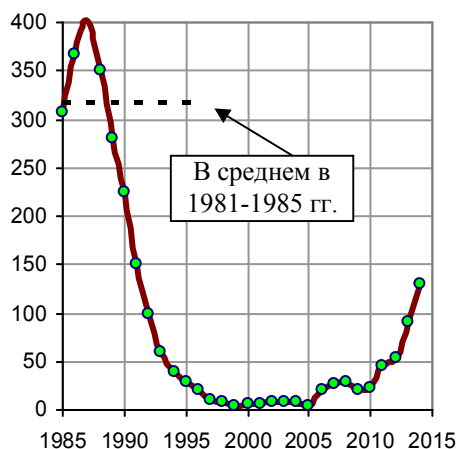


Рис. 2.92. Ввод в действие детских дошкольных учреждений, тыс. мест. Источник: [1.6].

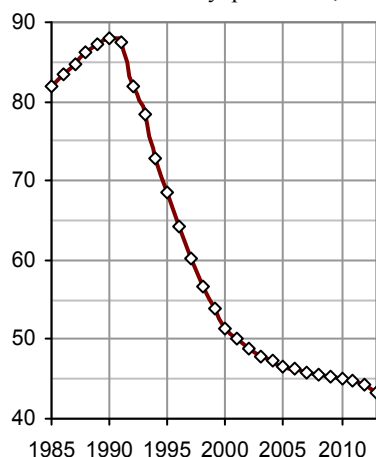


Рис. 2.93 Число дошкольных учреждений в РСФСР и в России, тысяч, на конец года. Источник: [1.6].

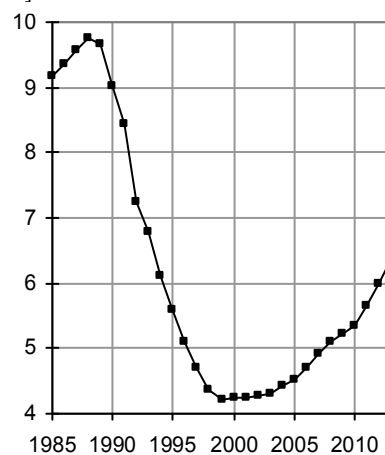


Рис. 2.94. Количество детей в дошкольных учреждениях РСФСР и в России, млн., на конец года. Источник: [1.6].

Из действующих в 1990 году 88 тысяч детских дошкольных учреждений к 2006 году осталось 46,2 тысячи. Куда делись остальные 41,8 тысяч? В докладе Президенту РФ 27.07.2006 Ю.Лужков пояснил по поводу детских садов Москвы: «...около 1000 детских садов были закрыты или использованы в других направлениях». Но какие другие направления могут быть у детских садов, кроме воспитания самого дорогого, что есть в стране – маленьких россиян?

«Детские дошкольные учреждения, ... к сожалению, за последние 15 лет у нас пришли в негодность, в ряде городов, в ряде регионов - просто деградировали, были разворованы и исчезли. И нам сейчас нужно создавать сеть детских дошкольных учреждений заново» - Д.Медведев, 02.08.2007 г.
 Если такое безобразие творилось в стране, хорошо бы узнать, почему они деградировали, кем разворованы, как и куда исчезли (до Бермудского треугольника очень далеко), кто конкретно и какую несет ответственность за это? Иначе та же участь может скоро постигнуть и вновь создаваемые учреждения. Ведь количество детей опять будет уменьшаться.

Здоровье детей

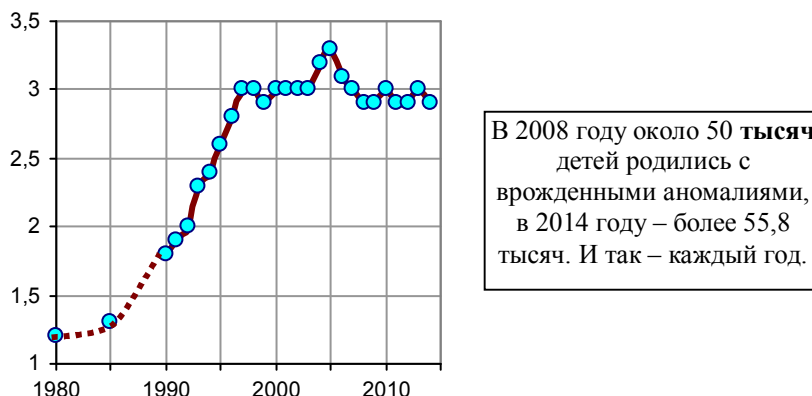
Особое внимание правительство любого государства уделяет здоровью детей, будущему этого государства. Реформаторы 90-х оказались крайне редким исключением. Наиболее сильный удар их реформы нанесли именно по российским семьям и самым беззащитным, совершенно не понимающим, что с ними делают розовощекие упитанные дяди, - детям. Эти дяди, скорее всего даже не задумывались о последствиях своих действий: какие дети, когда идет распродажа и дележ

собственности в богатейшей на Земле стране. И главное, наипервейшее, – успеть побольше урвать этой собственности.

«Изнурили наших женщин на ломовых неподымных работах, оторвали их от детей, самих детей пустили в болезни, в дикость и в подделку образования. В полной запущенности у нас здоровье, и нет лекарств, да даже еду здоровую мы уже забыли, и миллионы без жилья, и беспомощное личное бесправие разлито по всем глубинам страны...» [91]. В общем, дикий ужас, если не конец света. Так А. Солженицын писал о Советском Союзе в 1990 году. Через год коммунистов сменили демократы, Советского Союза не стало, что изменилось и в какую сторону? Как проблему здоровья детей решали правительства России 90-х годов?

Решали как лучше, но решили даже не как всегда, а совсем плохо. В стране до крайности обострилась проблема не только с рождением детей, но и с рождением здоровых детей. Кратко рассмотрим лишь некоторые проблемы, связанные со здоровьем наших детей.

1. Существенно увеличилась доля детей, рождающихся с врожденными аномалиями.



В 2008 году около 50 тысяч детей родились с врожденными аномалиями, в 2014 году – более 55,8 тысяч. И так – каждый год.

Рис. 2.95. Количество детей, родившихся с врожденными аномалиями, в % от общего числа детей, родившихся живыми с массой тела 1000 граммов и более. Источники: [1.6, 1.29].

2. Почти 15 % новорожденных нуждаются в интенсивной терапии и реабилитации (2008 г.).

3. На заседании Правительства России 20.07.2006 г. М.Фрадков признал, что только 30% новорожденных могут быть признаны здоровыми. Получается, что 70% новорожденных могут быть признаны больными. По данным же Росстата в нулевых около 40% детей рождались больными, что более чем в четыре раза (!) выше, чем было во времена, когда «детей пустили в болезни». Кто как кого когда куда пустил? И почему?

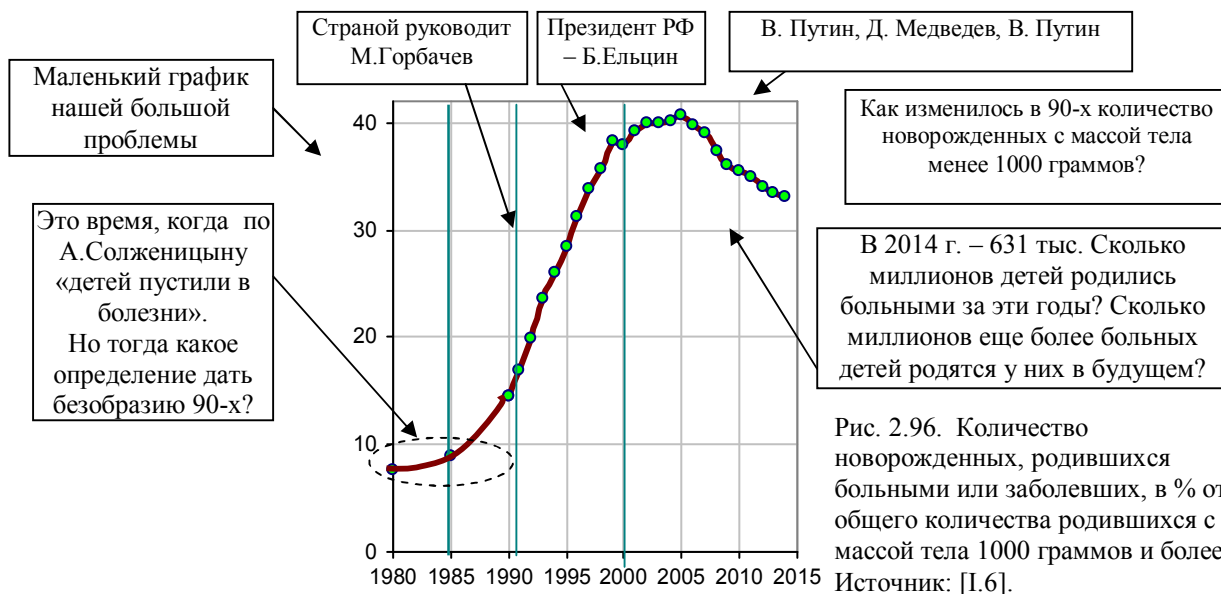


Рис. 2.96. Количество новорожденных, родившихся больными или заболевших, в % от общего количества родившихся с массой тела 1000 граммов и более. Источник: [1.6].

Это серьезный удар по нашему будущему, и должны быть очень веские причины для такого резкого роста числа рождений больных детей всего-то за 15 лет. И одна из них – значительное ухудшение здоровья матерей вследствие обнищания подавляющей части

нации, женской безработицы, усиления эксплуатации работающих женщин, деградации системы здравоохранения. У 40% наших молодых матерей (и, не меньше, у новорожденных) – анемия, т.е. низкое содержание гемоглобина в крови, переносящего по организму матери и ребенка жизненно необходимый кислород. Этот показатель в 11 раз хуже, чем в 1980 г., т.е. в те времена, когда «изнурили наших женщин на ломовых неподымных работах... да даже еду здоровую мы уже забыли». Про здоровую еду – чуть позже, отметим только, что анемия обусловлена, прежде всего, плохим питанием.

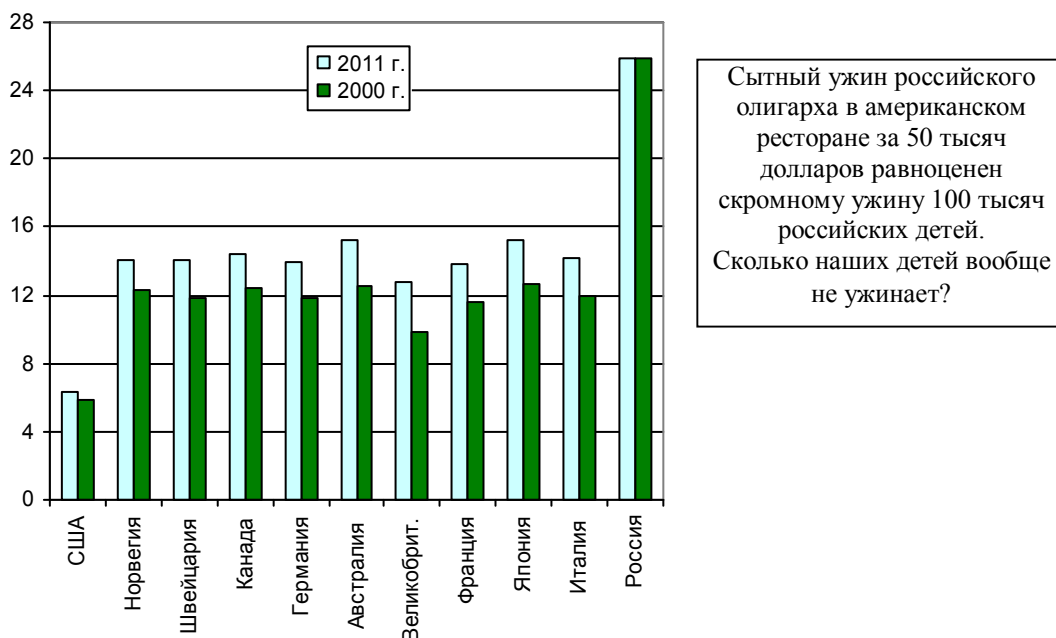


Рис. 2.97. Распространенность анемии среди детей в возрасте от 0 до 5 лет в России и в развитых странах, в процентах от количества детей этого возраста. Источник: World Bank, World Databank.

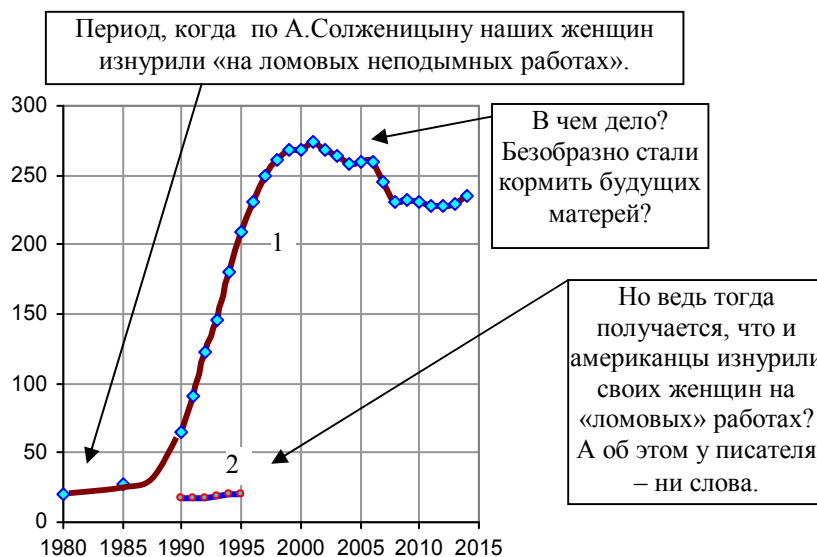


Рис. 2.98. Число заболеваний женщин анемией, осложнивших беременность, на 1000 родов в РФ (1) и на 1000 живорожденных в США (2). Источники: [1.6, 110].

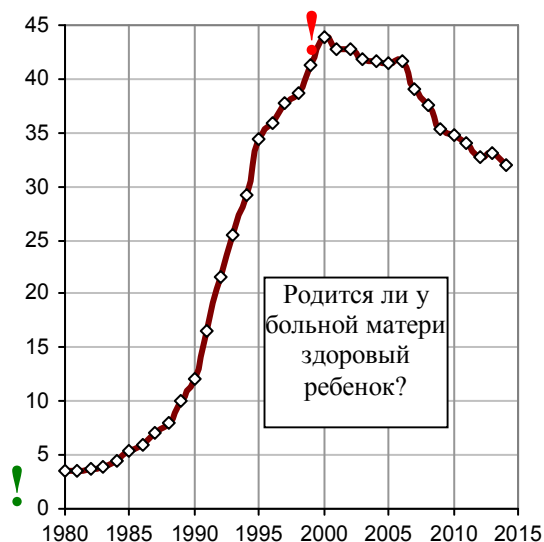


Рис. 2.99. Доля женщин, страдавших анемией, из числа закончивших беременность, проценты. Источник: Росстат [I.6].

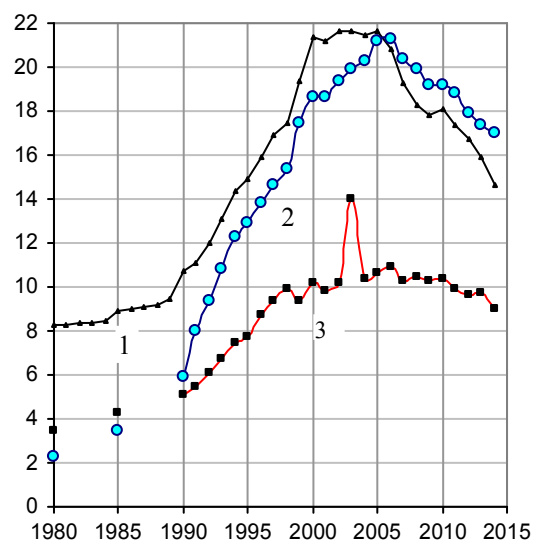


Рис. 2.100. Болезни женщин, закончивших беременность, в % от общего числа закончивших беременность: 1 – отеки, протеинурия, гипертензивные расстройства; 2 – болезни мочеполовой системы; 3 – болезни системы кровообращения. Источник: Росстат [I.6].

4. Если в стране уже при рождении около 35 - 40% детей больны (рис. 2.96), то сколько же здоровых детей останется к 1 классу, к 11 классу?

«Среди школьников младших классов здоровыми можно назвать лишь 10 – 12 процентов, на выпуске их остается всего 5 процентов» [114], по другим данным 5 – 10% [115].

5. В 1992 – 2013 годах на сто детей регистрировалось 105 – 192 больных с впервые в жизни установленными диагнозами различных болезней (рис. 2.101).



Рис. 2.101. Зарегистрировано больных детей в возрасте 0 – 14 лет с впервые в жизни установленным диагнозом, на 100 детей. Источник: Росстат [I.6].

6. В качестве примеров на рис. 2.102 – 2.105 приведены данные по заболеваемости детей некоторыми болезнями высокого уровня, т.е. тяжелыми, трудноизлечимыми или практически неизлечимыми.

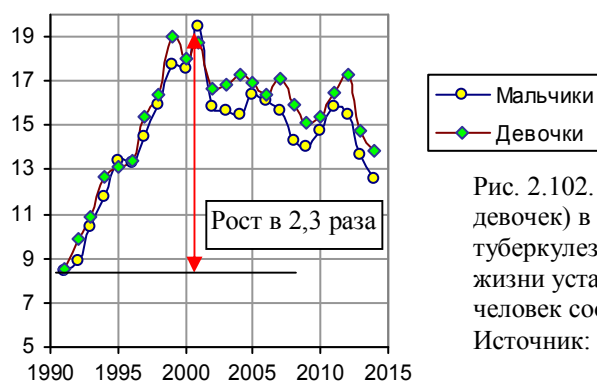


Рис. 2.102. Заболеваемость детей (мальчиков и девочек) в возрасте 0 – 14 лет активным туберкулезом: выявлено больных с впервые в жизни установленным диагнозом на 100 тысяч человек соответствующего пола и возраста. Источник: [I.6].



Рис. 2.103. Количество зарегистрированных больных детей в возрасте 0 – 14 лет с впервые в жизни выявленным диагнозом, тысяч. Источник: Росстат [I.6].

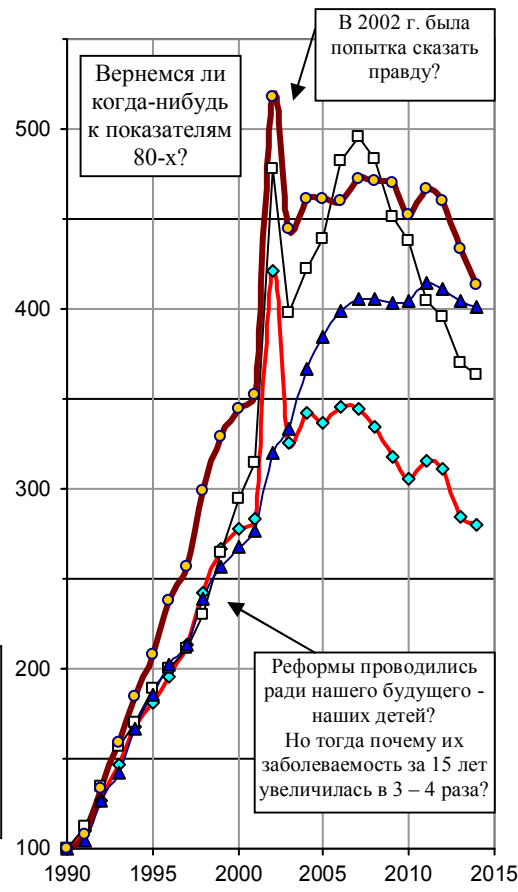
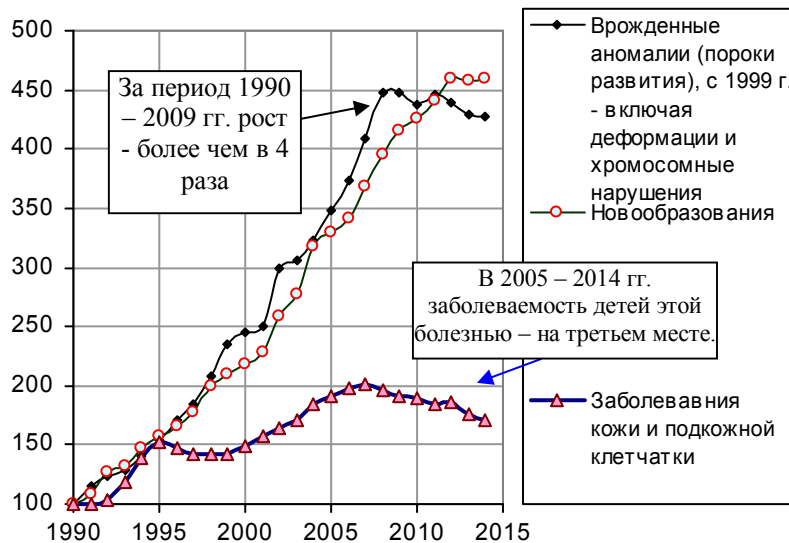


Рис. 2.104. Количество зарегистрированных больных детей в возрасте 0 – 14 лет с впервые в жизни выявленным диагнозом на 100 тыс. детей, по сравнению с 1990 г. (1990 г. – 100). Источник: Росстат [I.6].



Иногда приходится встречать утверждение, что рост заболеваемости детей в 90-е и в нулевые обусловлен, в том числе, и уменьшением младенческой смертности. Мол, больше стало выживать ослабленных детей. Оценим возможное влияние уменьшения младенческой смертности на рост заболеваемости наших детей. В 2008 году в возрасте до одного года умерли на 422 ребенка меньше, чем в 2007 г. Сравним эту цифру с количеством **новых** заболеваний наших детей в этом году: 38,3 млн. Цифры несопоставимы. Т.е. никакого влияния на картину общей заболеваемости в нашей стране дополнительно выжившие в возрасте до одного года дети не оказывают.

Рис. 2.105. Количество зарегистрированных больных детей в возрасте 0 – 14 лет с впервые в жизни выявленным диагнозом по сравнению с 1990 г. (1990 г. – 100). Источники: [I.29, I.6], рассчитано по данным, приведенным на 100 тыс. детей.

В период реформ увеличилось количество детей с заболеваниями нервной системы и с психическими расстройствами (рис. 2.106 - 2.108).

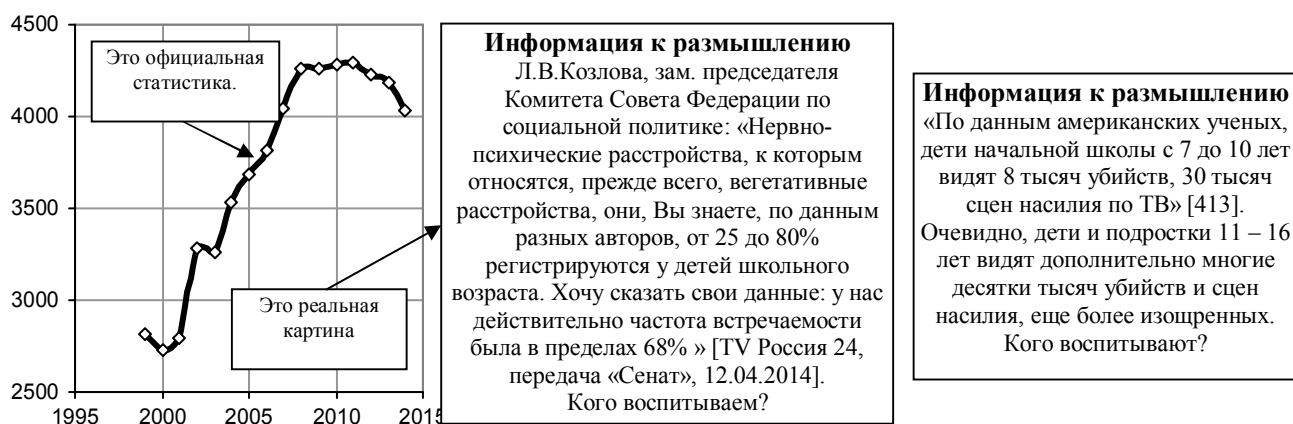


Рис. 2.106. Количество зарегистрированных больных детей в возрасте 0 – 14 лет с диагнозом «болезни нервной системы», установленным впервые в жизни, на 100 тыс. детей. Источник: Росстат [1.6].

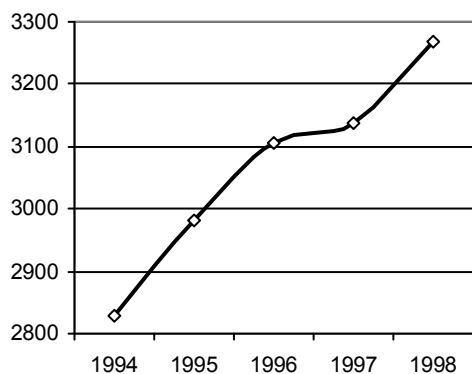


Рис. 2.107. Общая заболеваемость детей до 14 лет психическими расстройствами на 100 тыс. человек соответствующего возраста. Источники: [1.6, 116].

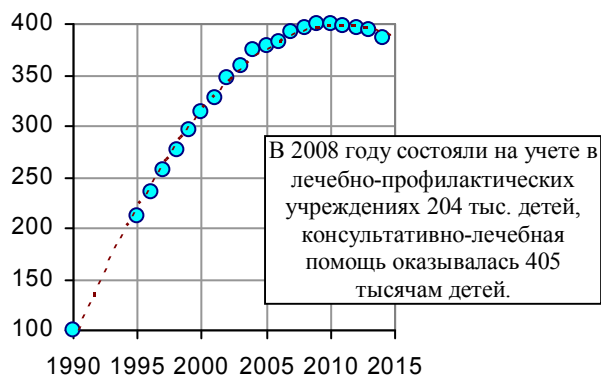


Рис. 2.108. Изменение количества детей в возрасте 0 – 14 лет, больных психическими расстройствами и расстройствами поведения, которым оказывалась консультативно-лечебная помощь, по сравнению с 1990 г. (1990 г. - 100). Источник: [1.29, рассчитано по данным, приведенным на 100 тыс. детей].

На рис. 2.107 и 2.108 – изменение количества уже взятых под наблюдение детей с психическими расстройствами. Но наряду с психически больными и абсолютно здоровыми детьми существует довольно много градаций различных психических и умственных отклонений, пограничных состояний. И существенное влияние на психическое состояние и умственное развитие детей оказывает алкоголизм родителей. Чем больше нация потребляет алкоголя, тем больше в стране детей с такими отклонениями (линии 1 – 3 на рис. 2.109).

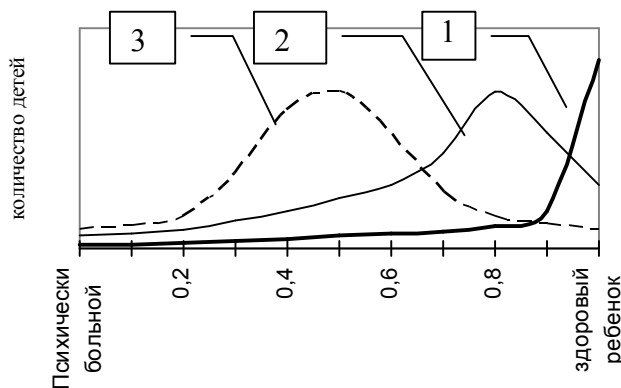


Рис. 2.109. Изменение количества детей с умственными и психическими отклонениями при увеличении уровня потребления алкоголя родителями: 1 – родители пьют редко; 2 – пьют, когда уже есть повод, и когда он будет позже; 3 – в этой ситуации никакие программы и проекты уже не помогут.

Свое влияние на психику ребенка оказывают и многие другие факторы: бедность, воспитание в неполных семьях, экологическое неблагополучие в крупных городах и промышленных центрах, нагрузка в школе и т.д. «Уже после первого года обучения у 60 – 70% малышей выявляются пограничные психические отклонения» [117]. И «...к середине 90-х годов ... приблизительно пятая часть от числа всех российских первоклассников страдала задержкой умственного развития» [118]. Виновных в этом, конечно, нет и не будет.

Некоторые проблемы здоровья подростков

Тенденции заболеваемости подростков аналогичны тенденциям заболеваемости детей. Некоторые данные приведены в таблице 2.16.

Таблица 2.16

Заболеваемость подростков 15 – 17 лет некоторыми болезнями, на 100 тысяч подростков			
Заболевание	1991	2005	2014
Новообразования	67	312,9	474,6
Болезни эндокринной системы, расстройства питания, нарушения обмена веществ	521,9	2433,8	2643,2
В т.ч.: сахарный диабет	12,8	15,7	23,6
ожирение	135,7	289,2	638,5
Анемия	76,6	600,2	846,2
Болезни системы кровообращения	387,8	1447,3	1711,4
Болезни органов пищеварения	2912,7	5945,3	8064,4
Болезни мочеполовой системы	1059,8	5420,1	6494,3
Болезни кожи и подкожной сетчатки	3169,7	7462,7	8928,6
Болезни костно-мышечной системы и соединительной ткани	1096,5	5178,7	6061,3
Больные психическими расстройствами и расстройствами поведения, которым оказывается консультативно-лечебная помощь	532,4 (1990)	1926,4	2526,3
Наркомания	7,6 (1990)	10,8	7,7

Источники: [I.6, I.29].

Информация к размышлению

1. «Похоже, подростки у нас вырождаются. В последние годы они стремительно мельчают и слабеют, а смертность среди них превышает европейские показатели в 3 – 5 раз.

- В стране созрел кризис здоровья детского населения, - заявил на форуме «Здоровье детей – основа здоровья нации» главный педиатр России, академик РАМН Александр Баранов. Если в ближайшие годы не принять экстренных мер, скоро в стране будет некому служить в армии и некому рожать детей» [119].

«Подрастающее поколение деградирует физически: его средний вес снизился на 20%, сила кисти у мальчиков сократилась аж на 30%, нормативы ГТО способны сдать единицы... Объем легких у современного молодого человека сократился на 18%» [119].

2. Главный педиатр РФ, директор Научного центра здоровья детей РАМН, академик А.Баранов: заболеваемость подростков за последние пять лет увеличилась в России почти на 90% (из выступления на пресс-конференции в «РИА Новости» 12.05.2012). Такая же цифра приводится в [370].

Изменился и средний уровень умственного развития подростков. Из выступления главного редактора журнала «Искусство кино» А.Дондуря на заседании Совета по культуре и искусству при Президенте России 30.05.2007: «По данным последних исследований, уровень литературного развития мальчиков-подростков ухудшился с 90-го года в пять раз, а девочек – в 4 раза». Этот же факт озвучен им на радиостанции «Эхо Москвы» 05.06.2007: «...способность понимать литературные тексты ухудшилась у мальчиков в 5 раз, у девочек в 4 раза». Если так ухудшилась способность школьников понимать литературные тексты, то что можно сказать о математике, физике, химии, истории...? Что будут понимать дети этих детей? А нуки?

Специалисты отмечают и существенное замедление темпов взросления молодежи, рост ее инфантильности. А это в будущем - семейные проблемы, проблемы воспитания детей в семье, дальнейшее ухудшение демографических показателей, ускорение депопуляции.

Дети-инвалиды: чудовищные проблемы маленьких людей

Ребенок-инвалид – трагедия всей его жизни и жизни родителей. Жизнь этих детей тяжела, коротка и безрадостна. Сотни тысяч детей-инвалидов – трагедия страны, в которой они будут мучиться всю свою короткую жизнь. Многократный рост детей-инвалидов всего за 10 лет (рис. 2.110) – разве это не преступление? Если еще в 1990 году инвалидом был каждый 270-й ребенок и подросток в возрасте до 18 лет, то в 2005 году – уже каждый 53-й. Как себя чувствуют те, кто допустил это? Смогут ли они посмотреть в глаза детям без рук и ног или 124-м тысячам (крупный город!) психически больных детей (табл. 2.17, 2008 г.)? Скорее всего, они давно не в состоянии даже общаться с простыми людьми. Другие у них проблемы, не до мелочей.

Некоторые заболевания, обусловившие инвалидность детей и подростков в возрасте 0 – 17 лет [I.29]:

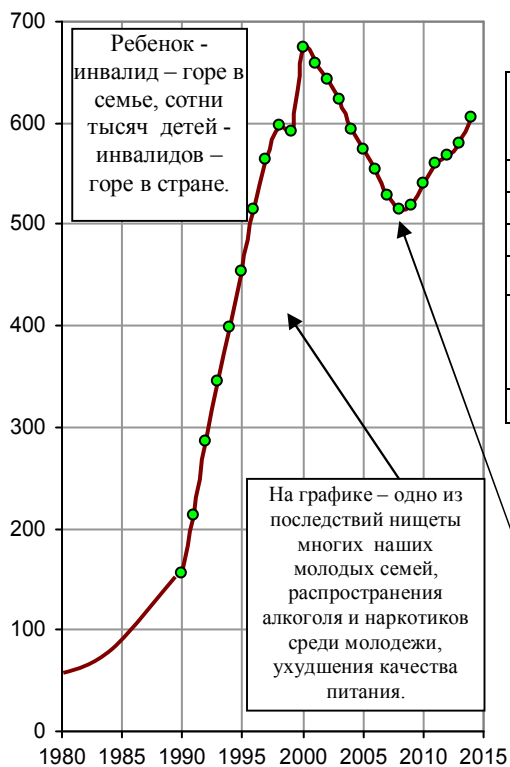


Рис. 2.110. Численность детей-инвалидов (тысяч человек) в возрасте до 16 лет (с 2000 года – до 18 лет), получающих социальные пенсии, на конец года. Источники: [I.6, I.29, 120].

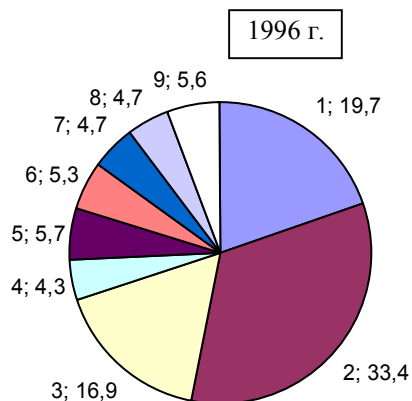
Таблица 2.17

Класс заболеваний	Количество детей, тысяч	
	2008	2012
Психические расстройства и расстройства поведения	123,8	128
Болезни нервной системы	109,8	115,9
Врожденные аномалии	96,6	96,8
Болезни глаза, болезни уха (слепые или глухие)	54,4	53,9
Болезни эндокринной системы, расстройства питания, нарушение обмена веществ; в т.ч. сахарный диабет	29,7	31,9
Новообразования	19,8	22,7
	14,3	15,7

Чудес не бывает. Как же тогда удалось мгновенно изменить тенденцию в 2001 году? И действительно ли в нулевых у нас уменьшалось количество детей-инвалидов? Из блога в livejournal.com А.Вересова, отца ребенка, больного пороком сердца, июнь 2011 г.: «А происходит вот что: детям-инвалидам не продлевают инвалидность. Нет, их не вылечили! И даже не улучшили им здоровье. С них просто снимают статус инвалидности, который им дает бесплатные лекарства, бесплатное обслуживание в реабилитационных центрах и другую социальную помощь, без которой они и умереть могут. Скажите случайно? Из двух десятков детей-инвалидов при мне побывавших на медицинской комиссии в детской поликлинике № 2 Санкт-Петербурга продлили инвалидность трем. Захожу и я с ребенком, а мне – Вы извините, но нам придется отказать в продлении инвалидности. Нет, конечно вашему ребенку необходима инвалидность, ведь вашему ребенку предстоит операция на сердце, но сейчас угрозы жизни ребенку нет, и, главное, у нас директива из Москвы – значительно уменьшить количество инвалидов!»

Конечно, сами врачи не стали бы по своей инициативе снимать инвалидность с инвалидов, не стали бы по своей инициативе ужесточать и критерии установления инвалидности. Кто же дал им такое указание («директиву») - обижать тяжело больных детей и улучшать статистику? Кто дал указание скрывать от народа истинное положение дел? С какой целью? И можно ли тогда вообще верить статистическим данным по здоровью детей? Нет ли и здесь подобных «директив»?

Основные нарушения состояния здоровья у детей-инвалидов приведены ниже. Каждое из перечисленных заболеваний – беспощадный и тяжелейший приговор ни в чем не виновному ребенку.



- 1 – психические расстройства и расстройства поведения;
- 2 – болезни нервной системы;
- 3 – врожденные аномалии (пороки развития), деформации и хромосомные нарушения;
- 4 – нарушения эндокринной системы, расстройства питания, нарушения обмена веществ;
- 5 – болезни глаза и его придаточного аппарата;
- 6 – болезни уха и сосцевидного отростка;
- 7 – болезни костно-мышечной системы и соединительной ткани;
- 8 – болезни органов дыхания;
- 9 – другие.

Рис. 2.111. Распределение детей-инвалидов в возрасте 0 – 15 лет по заболеваниям, обусловившим возникновение инвалидности в 1996 г.

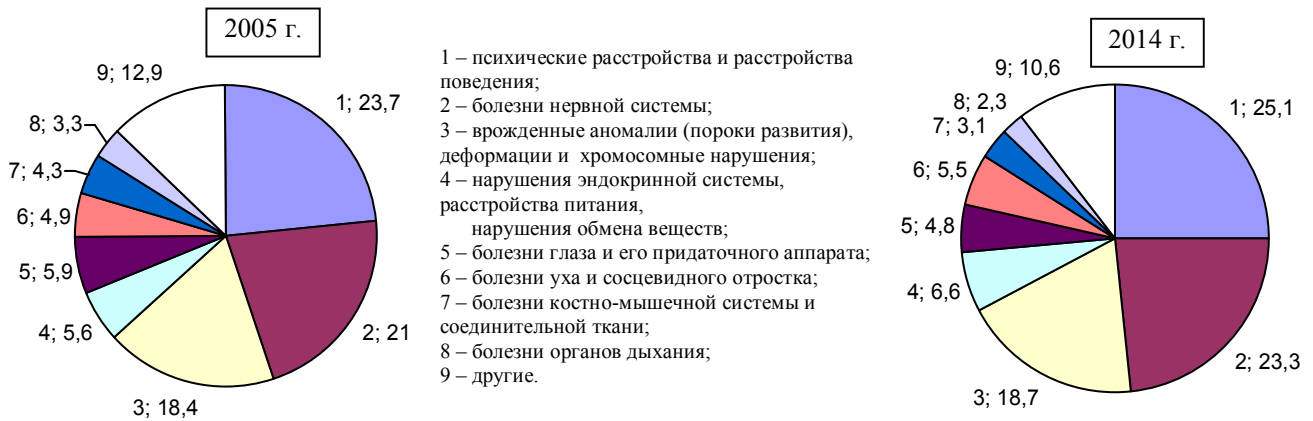


Рис. 2.112. Распределение детей-инвалидов в возрасте 0 – 17 лет по заболеваниям, обусловившим возникновение инвалидности в 2005 и 2014 гг., проценты. Источник: [1.29].

Информация к размышлению

"По статистике, детей-инвалидов в России меньше, чем в Европе...
 - Это лукавые цифры. Система отнесения к инвалидности в России не отвечает современным требованиям. Ребенок-инвалид получает лекарства бесплатно. Но как только его состояние улучшается, социальные службы снимают инвалидность – а вместе с ней и права на бесплатные медикаменты» [370]. На вопрос журналиста АиФ ответил Главный педиатр РФ, директор Научного центра здоровья детей РАМН А.Баранов.
 Отметим, что для многих семей бесплатное лекарство – здесь не главное. Ребенку-инвалиду устанавливается социальная пенсия, ежемесячная денежная выплата, существенные льготы по коммунальным услугам, транспортные льготы и др.
 В мире животных есть только правда. В мире людей есть правда, лукавство и ложь. Доля каждой из этих категорий в статистических показателях государства зависит от уровня развития государства, а также от моральных качеств его руководителей.

На рис. 2.113 – 2.115 приведены данные по изменению количества наших малышей и детей в спецучреждениях.

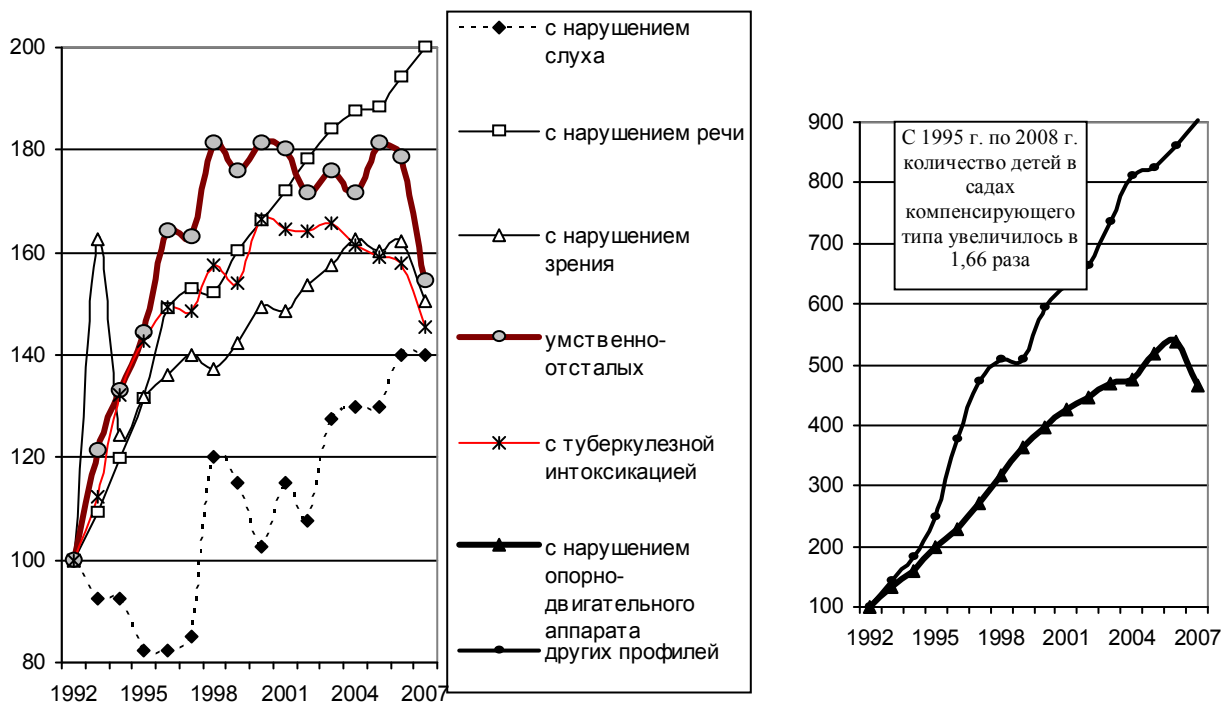


Рис. 2.113. Изменение количества детей в детских садах компенсирующего вида и в учреждениях с группами компенсирующего назначения по сравнению с 1992 г. (1992 г. – 100). Источник: Росстат [1.6].

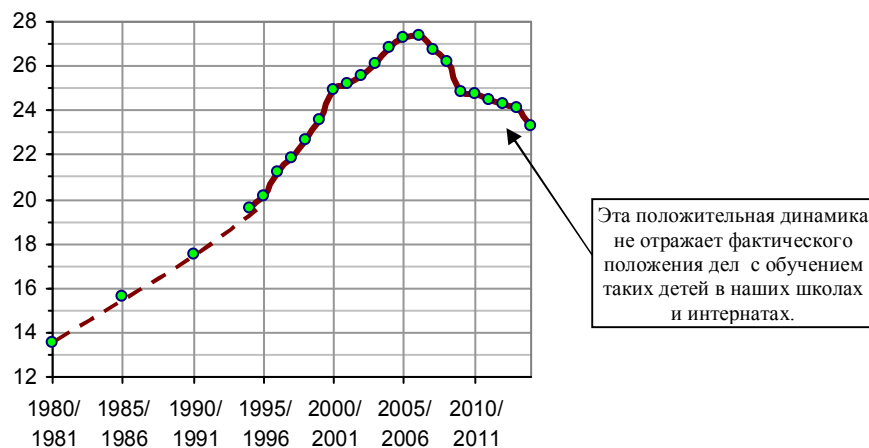


Рис. 2.114. Количество детей, обучавшихся в государственных и муниципальных специальных (коррекционных) образовательных учреждениях для детей с ограниченными возможностями здоровья и в классах для детей с отклонениями в развитии, организованных при общеобразовательных учреждениях, на 1000 учащихся в государственных и муниципальных общеобразовательных учреждениях России (на начало учебного года). Источник: расчет по данным [1.6].

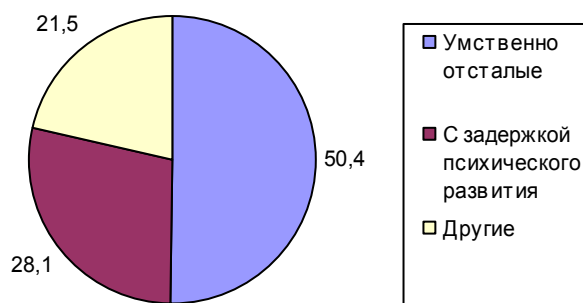


Рис. 2.115. Основные отклонения в развитии детей, обучавшихся в специальных (коррекционных) образовательных учреждениях и в классах для детей с отклонениями в развитии при общеобразовательных учреждениях в 2014/15 учебном году. Источник: построено по данным [1.6].

Нравственная деградация

Еще страшнее нравственная деградация молодежи – будущих матерей и отцов. Матерщина вошла в ее лексикон, в обычную разговорную речь, когда нецензурных слов в предложении в несколько раз больше нормативных. Матерная речь уже не только у юношей и девушек, но у мальчиков и девочек. Курение и распитие пива, прослушивание громыхающих плееров с попсой, регулярное посещение ночных клубов в крупных городах стали обыденным занятием молодежи. «Крестьянская молодежь не хочет пахать землю, молодой горожанин не хочет вставать к станку. Потому что с малолетства знают (из опыта родителей, из опыта окружающей жизни): честным трудом прожить нельзя!» [24].

А какие журналы и книги читает молодежь, какие телепередачи смотрит? Какую полезную информацию молодежь получает из этих телепередач? Несколько цитат.

Цитаты к размышлению

Премьер **М.Фрадков** на заседании Правительства РФ 30.08.2007 г.: «... телевизор, какой-то, как бы не выругаться матом...». Ругайся – не ругайся, а телевизор каким-то был, таким-то и остался.

С.Капица, сентябрь 2009 г.: «... обобщённую картину жизни даёт телевидение. Но никакой великой традиции, никакого искусства здесь нет. Ничего, кроме мордобоя и стрельбы, вы там не найдёте. Телевидение занимается разложением сознания людей. На мой взгляд, **это преступная организация**, подчинённая антиобщественным интересам. С экрана идёт лишь один призыв: «Обогащайтесь любыми способами - воровством, насилием, обманом!» [26].

В.Путин, май 2007 г.: "На протяжении более чем 15 лет наша молодежь живет в условиях массивированного культурного воздействия на нее суррогатов из-за рубежа".

С.Говорухин В.Путину, 08.12.2011: «Всюду где я бы не выступал, огромной вопрос повсюду звучал: когда кино и телевидение перестанет калечить наших детей?».

Д.Рогозин, январь 2014: «Как нам поднять промышленность и страну в целом, когда по ЦТ гонят потоки пошлости, и даже в новостных блоках можно узнать о чем угодно в Голливуде или в Британской королевской семейке, но только не о собственной стране? Я не про ублюдочные ОГОНЬКИ... Я про обычные новости, в которых даже про Президента рассказывают не по сути его решений, а так... технологией **ВЫНУЖДЕННОГО ПИАРА**... Есть ли вообще на каналах государственного и полугосударственного ТВ журналисты, продюсеры, руководители, кто думает о будущем страны? Думает так же, как мы? Или важнее "форматы", закуленные за рубежом телешоу и прочие ваши придумки, скрывающие вашу лень, бесталанность, глубокую и неискоренимую вашу русофобию и презрение ко всему, созданному отечественным трудом и великой культурой России?»

Информация к размышлению 1

Мы знаем, кто и почему на протяжении 20 лет «калечит наших детей», прочищает и опустошает мозги нашей молодежи (да и не только молодежи) этими «суррогатами из-за рубежа», «занимается разложением сознания людей», мы знаем их цель. Но за многие годы никто даже не попытался оградить россиян от гнилой и разрушающей общество морали, как это сделали, в свое время, например, в Германии, в других странах Европы и Азии. Почему? И как долго у нас будет таким телевидение? Приводимые ниже цитаты из высказываний депутата Госдумы РФ Е.Федорова (передача «Позиция» радио «Русская служба новостей» от 18.04.2012) дают некоторое представление о причинах нынешнего уровня качества телепередач, и о перспективах его улучшения.

«Вот у нас так устроена сегодняшняя система рейтингов, кстати, Нью-Йоркская система рейтингов, что платят акционерным обществам, 1 канал, НТВ или каким либо другим, **за негатив**.... Система рейтингов никак не связана с реальной потребностью людей...»

Надо ставить вопрос о **национальной** системе рейтингов. Система рейтингов, которая существует в России, не позволяет производить продукт типа Discovery, потому что она платит только за «чернуху». Это специфическая система рейтингов. ... Я бы хотел, чтобы хотя бы одно телевидение в России не было зависимым от Соединенных Штатов Америки...

Низкопробное – потому что это связано прямо с деньгами. Телевидение в России все 264 миллиарда получает через систему рейтингов. А система рейтингов прямо связана с теми гадостями, которые произносятся с экрана. Для того чтобы ввести систему национальных рейтингов, надо иметь сильные национальные власти. А после 1991 года у нас таковых, к сожалению, пока нету».

Так что такой уровень нашего телевидения – это всерьез и надолго.

Информация к размышлению 2

В.Кожемякин («Аргументы и Факты») Л.Нарусовой, матери К.Собчак: «Ваша фраза: «Лично мне программа «Дом-2» не нравится, но она адекватна нынешнему состоянию молодежи»...

Л.Нарусова: «Мне непонятно, почему Ксению {Собчак}, одну из ее ведущих, сделали «символом зла». Валерий Комиссаров, член Единой России, проводил кастинг и определял идеологию и ведущего программы... Ксения действует по схеме, которую составило руководство. Думаю, она с ее интеллектом сама устает от того дебилизма, который приходится там разгребать...» [306].

Надо отметить, что «дебилизм там разгребают» с 2004 года. И, как видим, член Генерального совета партии «Единая Россия» не только стоял у истоков, но и «определял идеологию и ведущего программы». Очень печально, что эта программа уже «адекватна нынешнему состоянию молодежи». Каким же будет следующее поколение?

В качестве примера – программа передач одного из лучших телеканалов российского телевидения – «Пятый канал», Санкт-Петербург, на 10.02.2014. Транслируется отечественная телепродукция, но что полезного из нее можно почерпнуть? 6.00, 10.00, 12.00, 15.30, 18.30, 22.00 «Сейчас»
 6.10 Утро на «5»
 9.30 «Место происшествия»
 10.30 – 18.30 «Опера. Хроники убойного отдела»
 19.00 – 20.30 «Детективы. Цыганское золото. Вторая древнейшая. Драма на заводе»
 20.30 – 23.20 «След. Поза трупа. 8 герц. Неудачники»
 23.20 «Момент истины». Авторская программа А.Караулова
 0.15 «Место происшествия. О главном»
 1.15 – 6.00 «Право на защиту. Мясник. Я тебя породила. Лечение в копеечку. Заказчик. Клин клином»
 Подавляющее число передач имеют возрастное ограничение 16+. Этот день – не исключение.

В бедных семьях дети вынуждены как-то зарабатывать на жизнь. Их вовлекают в проституцию, наркоманию, алкоголизм, заражают венерическими заболеваниями, коверкая жизнь и уничтожая веру в порядочность. Ежегодно аборт делают до 10000 школьниц.

Только за девять лет (2004 – 2012 гг.) у девочек 15 лет и младше родилось живыми 21,7 тысяч детей, у подростков 16 – 17 лет – около 253 тысяч (см. рис. 2.129).

Еще раз вспомним слова бывшего диссидента о том, что при социализме детей «пустили в болезни, в дикость». Спорить с голословными утверждениями трудно, да и не нужно. Но что же можно тогда сказать о следующих годах, когда заботу о здоровье наших детей взяли на себя реформаторы – демократы? Уже через несколько лет заболеваемость детей венерическими болезнями не только не уменьшилась, а выросла в 90 раз по сравнению с 1990 годом (рис. 2.116). А какое определение можно дать 19-кратному росту за десять лет численности больных подростков, состоящих на учете в лечебно-профилактических учреждениях с диагнозом «наркомания» (рис. 2.117)? Если в 1990 году с детьми была «дикость», то что было в конце века?

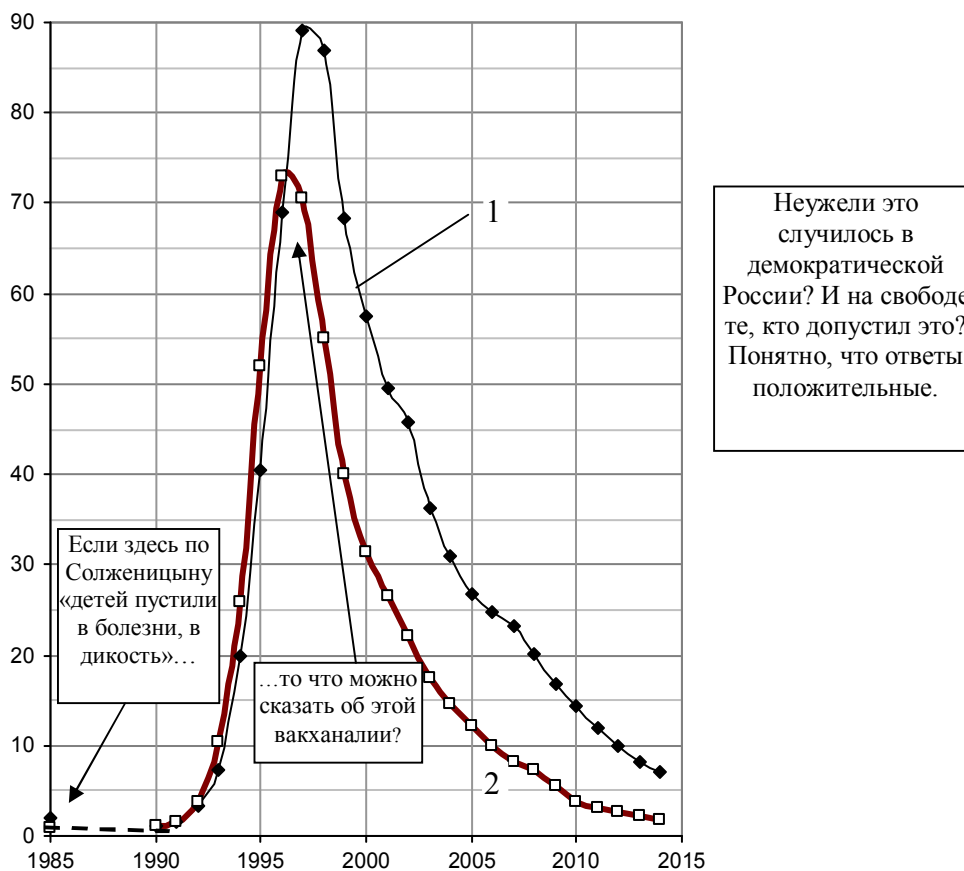


Рис. 2.116. Выявлено больных с впервые в жизни установленным диагнозом сифилис в сравнении с 1990 годом, разы (1990 год принят за 1): 1 – дети 0 - 14 лет; 2 – подростки 15 – 17 лет. Источник: [I.6].



Рис. 2.117. Изменение количества больных наркоманией подростков в возрасте 15 – 17 лет, состоящих на учете в лечебно-профилактических учреждениях (1990 год - 1). Источник: [1.6].

Дети, выживающие без родителей

Еще один печальный итог реформ – значительный рост числа детей, ежегодно остающихся без попечения родителей (рис. 2.118, 2.119). «Россия занимает первое место в мире по количеству брошенных детей» [121]. Причем лидирует уверенно. Почему более 100 тысяч (целый город) детей ежегодно оставались без попечения родителей? Конечно, часть из них - сироты, но это очень малая часть (~ 4%). Остальные брошены родителями на произвол судьбы, а это говорит о катастрофическом обнищании людей – и материальном, и духовном.

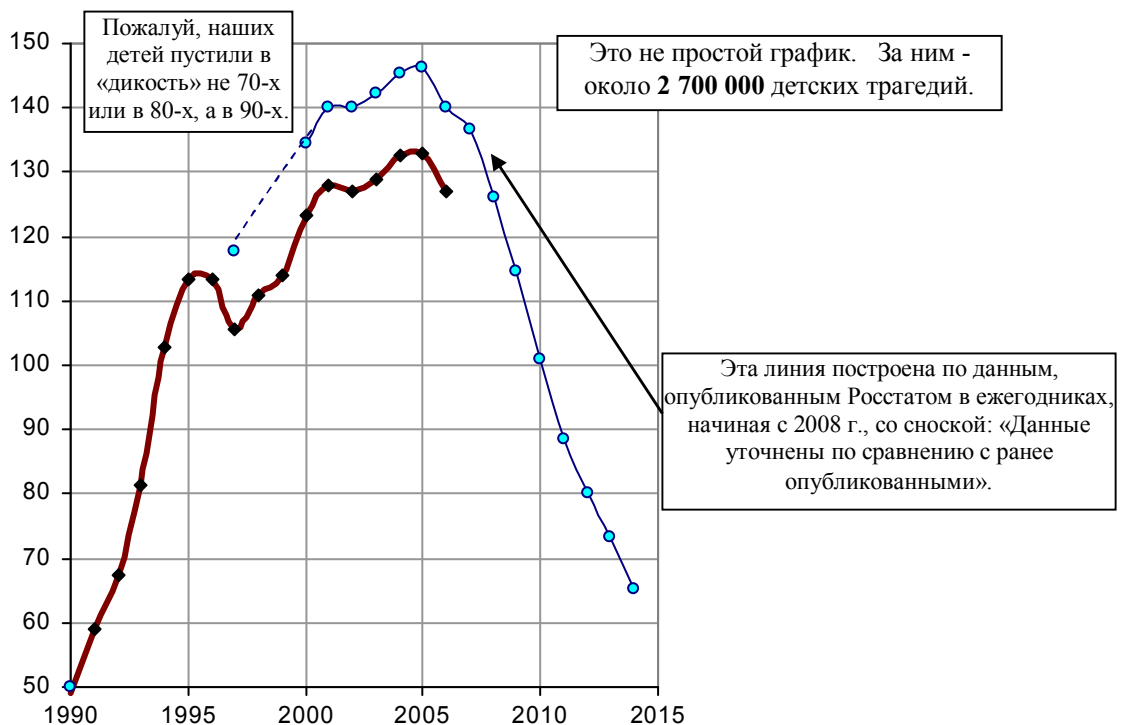


Рис. 2.118. Количество выявленных и учтенных детей и подростков, оставшихся без попечения родителей (тысяч человек, с учетом детей, оставшихся неустroенными к началу отчетного года). Источник: Росстат [1.6].

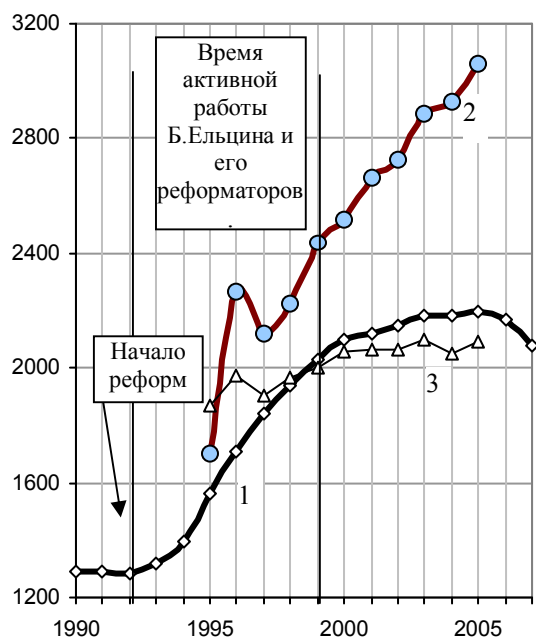


Рис. 2.119. Количество домов ребенка, детских домов, детских домов-школ, домов-интернатов и школ интернатов для детей-сирот и детей, оставшихся без попечения родителей (в т.ч. с отклонениями в развитии) (1) по данным Росстата; количество учреждений для детей-сирот (2) и специальных (коррекционных) учреждений (3) по данным [122].

За время реформ количество детей в России, оставшихся без родителей, превысило послевоенный уровень, второй раз за всю историю в стране их было так много. «Сразу после войны, в 1945 году, во всем Советском Союзе насчитывалось 678 тысяч детей-сирот. Сегодня в России 850 тысяч таких детей, из них 760 тысяч – социальные сироты, т.е. дети, брошенные родителями» [123]. Кто и с кем воевал в России в конце 20 века?

Цифры убийственные для страны даже в военное время; трудно сказать, насколько они достоверны. Но данные М.Зурабова косвенно подтверждают такое безобразное отношение к детям. В марте 2006 года он назвал количество детей, оставшихся без попечения родителей в России – 715 тысяч, отметив, что два года назад их было на 157 тысяч больше (т.е. почти 0,87 млн.). В июле 2006 г. М.Зурабов уточнил общее количество детей-сирот и детей, оставшихся без попечения родителей в России - 750 тысяч. По словам Д.Медведева (апрель 2007 г.) в России 730 тысяч детей-сирот и детей, оставшихся без попечения родителей. «Детдом – это, извините, пережиток коллективно-лагерного сознания». Отметим, что это еще и пережиток олигархического капитализма 90-х, поскольку в 2007 году в детдомах жили исключительно дети, родившиеся в течение последних 16 лет. У этих детей, к сожалению, нет других домов, не будет и жизни без этих «пережитков».

Данные Росстата [I.6] по устройству детей и подростков, оставшихся без попечения родителей, приведены ниже в таблице. Следует отметить, что эти данные неполные (см. последнюю строку таблицы). Аналогичные данные, размещенные на сайте Минобрнауки РФ, также не отличаются четкостью. А здесь она необходима, как в никакой другой сводной таблице.

Наименование	1990	2005	2006	2007	2008	2009	2010	2011	2012	2013	2014
Всего выявлено детей и подростков, оставшихся без попечения родителей (с учетом оставшихся неустroенными к началу отчетного года). Из них устроены:	50758	146405	140052	136790	126095	114715	101017	88522	79990	73331	65162
- в дома ребенка, детские дома и школы интернаты, учреждения соцзащиты и иные учреждения	11054	40824	35120	29797	29006	28176	26622	23654	21317	17232	12052
- под опекой, попечительством, на усыновление	37409	78200	77370	82365	74272	66259	55562	46533	42249	39302	37810
- в образовательные учреждения начального, среднего высшего профессионального образования на полное государственное обеспечение	819	3135	2710	2411	2358	2030	1736	1391	1374	1078	790
Нет данных по устройству детей	1476	24246	24852	22217	20459	18250	17097	16994	15050	15719	14510

В каких учреждения воспитываются наши брошенные дети, дети, оставшиеся без родителей, и дети с отклонениями в развитии? Список длинный: в домах ребенка, детских домах, детских домах-школах, домах-интернатах, школах-интернатах общего типа, школах-интернатах для детей-сирот, школах интернатах для детей с отклонениями в развитии. По данным Росстата в 2005 году таких учреждений было около 3900. Такой обширной и развитой системе воспитания детей без родителей может позавидовать любая другая страна. Только в детских домах жили около 200 тысяч детей [97]. В 2011 году, по данным Росстата, в интернатных учреждениях находились около 355 тысяч детей. На рис. 2.119 представлены данные только по количеству учреждений для самых обездоленных детей, у которых нет, и долго не будет никого и ничего.

Между тем, во время Всероссийской диспансеризации детей в 2002 г установлено, что здоровье детей, воспитывающихся вне семьи, гораздо хуже, чем живущих в семьях: признаны здоровыми в домах ребенка только 15,2%, в детских домах – 22,5%, в детских домах-интернатах – 13,8% детей и около 45% детей, живущих в семьях [124].

Информация к размышлению

Во многих небольших городах и поселках люди не могут найти работу, ее многие годы там нет. Государство давно не создает новые рабочие места, предприниматели всех обеспечить работой не в состоянии, это не их забота. Как должны выживать там семьи с детьми? Приведенный ниже случай – из передачи «Ювенальная юстиция», ТВ 5, «Момент истины», 25.01.2016.

В поселке под Новороссийском у молодой небогатой семьи временно безработных (не алкоголики, жили в отдельной квартире, дети не голодали; правда мяса в холодильнике комиссия на момент проверки не обнаружила и высказала мнение, что «каша – это не еда») органы опеки забрали детей: мальчика 3 месяцев и девочку 3 лет. Через несколько дней родителям вернули труп мальчика со справкой о его смерти. Причина смерти: отек мозга, очаговая травма головного мозга, контакт с тупым предметом с неопределенными намерениями. Виновных нет.

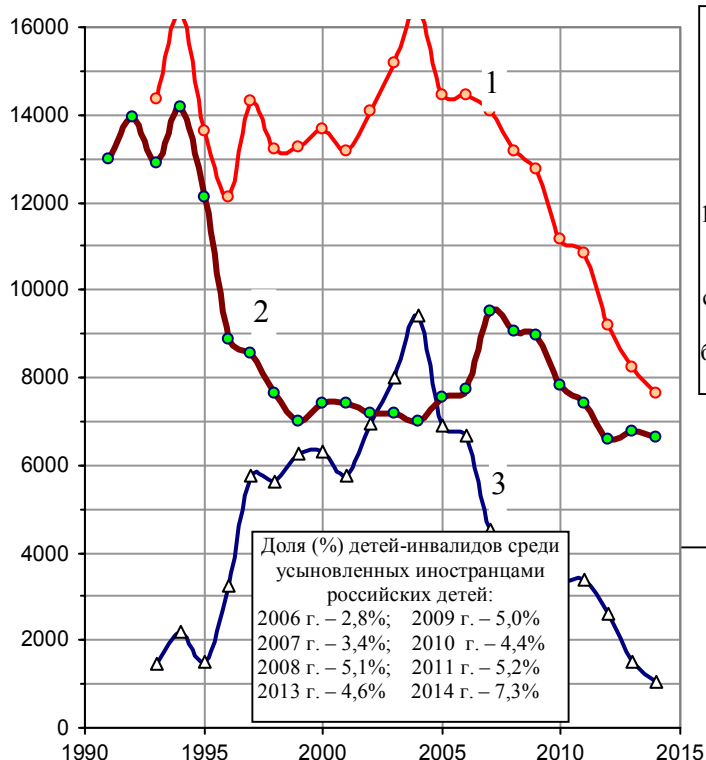
Но кто-то же должен нести ответственность за смерть малыша. Родители? Медсестра, следившая за детьми? Учреждение, где погиб ребенок? Администрация, органы опеки и правоохранительные органы, забравшие у родителей малыша? Законодатели, создавшие в стране такую систему ювенальной юстиции?

И второе. Кто должен выплатить компенсацию родителям за гибель ребенка (или его увечье) в подобных случаях? Очевидно, эта компенсация должна быть значимой, и выплатить ее обязаны организация, где погиб (покалечен) ребенок, и органы опеки и попечительства. Причем из фондов зарплаты.

Усыновление детей

Россияне и иностранцы усыновляют лишь небольшую часть наших сирот (рис. 2.120, [125, 126]). Так, в 2008 году выявлено и учтено 126095 детей без родителей. В этом году 29,0 тысяч детей устроено в дома ребенка, детские дома и школы-интернаты для детей-сирот на полное государственное обеспечение, более 61 тысячи определены под опеку (попечительство), 13173 ребенка усыновлены (в том числе усыновлены иностранными гражданами 4125 детей). И так каждый год. Причем иностранцы усыновляют в подавляющем большинстве случаев здоровых детей.

За 22 года (1993 – 2014 г.) за рубеж вывезено более 100 тысяч ненужных государству российских детей. Для сравнения: за 4 года, с 2005 г. по 2008 г., из Республики Беларусь иностранцы вывезли четырех усыновленных белорусских детей.



Усыновлять наших детей и вывозить их за рубеж иностранцы начали с 1991 года при поддержке Р.Горбачевой и Детского фонда. Очень скоро произошли громкие скандалы, связанные с незаконными усыновлениями, исчезновениями и убийствами усыновленных детей. Один из наиболее известных – «дело Фратти». В 1993 – 2000 годах с помощью Фратти (Н.Щелгачевой) в Италию было вывезено более 850 детей из Волгоградской и Пермской областей. «У сотрудников ФСБ есть основания полагать, что сотни детей, вывезенных Фратти в Италию, могли бесследно исчезнуть в итальянских частных клиниках по пересадке органов» [127].

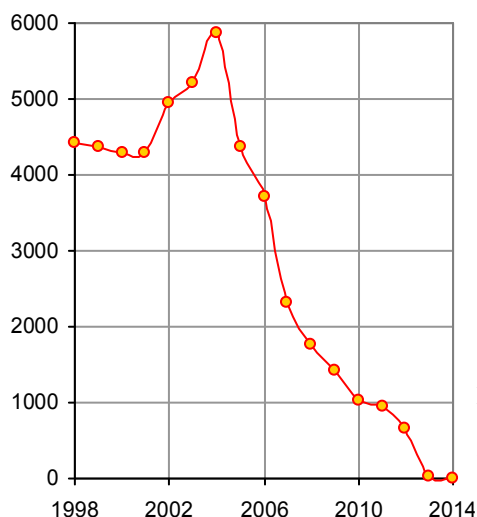
После скандалов с убийствами в США усыновленных российских детей иностранцы стали усыновлять россиян меньше. В государстве давно должна быть введена норма: фирма, способствовавшая усыновлению россиянина, которого в дальнейшем убили, или над которым в дальнейшем издевались приемные родители, должна автоматически лишаться лицензии, а против ее руководителей должно возбуждаться уголовное дело. Это минимум ответственности за загубленную жизнь нашего ребенка в нашем государстве или за рубежом.

Доля (%) детей-инвалидов среди усыновленных иностранцами российских детей:

2006 г. – 2,8%;	2009 г. – 5,0%
2007 г. – 3,4%;	2010 г. – 4,4%
2008 г. – 5,1%;	2011 г. – 5,2%
2013 г. – 4,6%	2014 г. – 7,3%

Рис. 2.120. Количество ежегодно усыновляемых российских детей (1), в том числе усыновленных российскими (2) и иностранными (3) гражданами. При построении графика использованы данные [1.6], Национального статистического комитета Республики Беларусь, материалы Минобрнауки РФ и интернет-проекта Минобрнауки РФ «Усыновление в России», www.usynovite.ru.

Большая часть усыновленных иностранцами детей увозится в США (рис 2.121 и 2.122). В 2005 году в России из 80 официально аккредитованных и имеющих лицензию на деятельность по усыновлению сирот за границу представительств иностранных организаций, 48 были американскими. Через официальных посредников в последние годы из России вывозились около 70% сирот, остальные 30% приходились на так называемые независимые усыновления, когда иностранцы обращались не в свои агентства, имеющие представительства в России, а напрямую в российские адвокатские бюро [125].



Доля (%) детей, усыновленных американцами, от общего количества усыновленных иностранцами российских детей:

Год	Доля, %
2008	43
2009	38
2010	30
2011	28
2012	25
2013	1,7
2014	0

Рис. 2.121. Количество российских детей, усыновленных гражданами США. Источники: Intercountry Adoption, U.S. Department of State, Office of Children's Issues; интернет-проект Минобрнауки РФ «Усыновление в России», www.usynovite.ru.

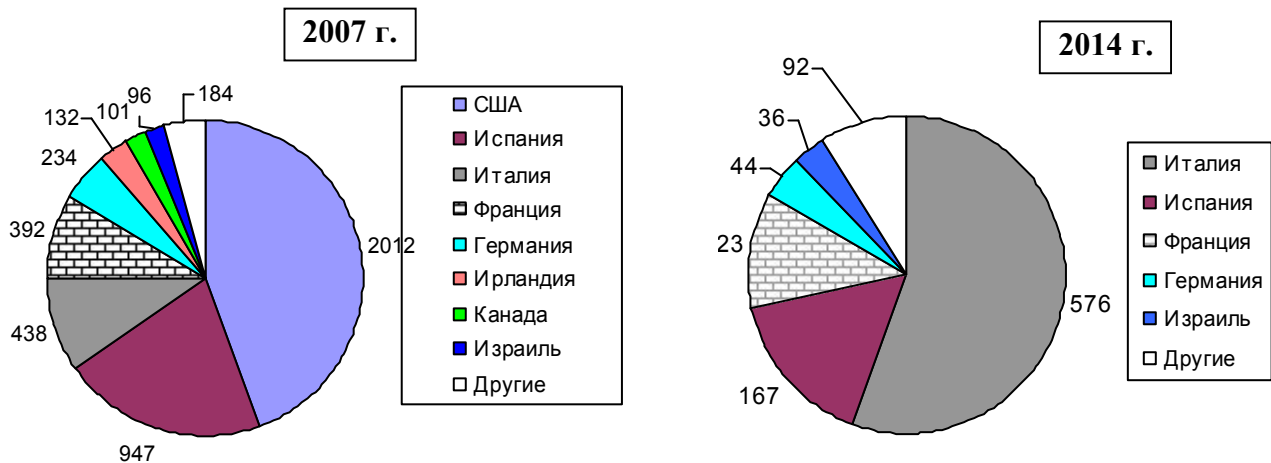


Рис. 2.122. Усыновление российских детей иностранными гражданами, человек. Источники: построено по данным интернет-проекта Минобрнауки РФ «Усыновление в России», www.usynovite.ru; и таблицы «Устройство детей, оставшихся без попечения родителей, и детей-сирот» на сайте <http://zharov.info>.

Информация к размышлению

За 14 лет (1998 – 2012 гг.) только в США вывезено более 49 тысяч российских детей, с 1994 г. – около 63 тысяч. В 2010 году, более чем на год, пришлось приостановить усыновление российских детей американцами. Причина – отсутствие нормативных документов, позволяющих привлекать к ответственности недобросовестные фирмы, занимающиеся оформлением усыновления. Поводом для приостановки стал возврат американской приемной матерью русского 7-летнего ребенка. Усыновила его эта одинокая медсестра осенью 2009 г., поиздевалась, потаскала за волосы, и в апреле 2010 г. отправила назад, одного через океан, с запиской об отказе. Видимо, она считала, что воспитание ребенка – это как игра с куклами. Поиграла – и выбросила.

Но этому ребенку повезло, он вернулся в Россию живым.

Другой пример. 7-летнего мальчика из Челябинской области (Ваню Скоробогатова) американские пожилые приемные родители из Пенсильвании, садисты, перед смертью долго пытали. Врачи насчитали около 80 ран, ушибов, повреждений, в том числе и внутренних органов, 20 ушибов головы. Пытали и голодом (ребенок убит в состоянии крайнего истощения), и, несомненно, издевались морально. Самый справедливый в мире суд приговорил американских извергов к 16 месяцам заключения и отпустил их на свободу в зале суда. Ведь пока еще жива усыновленная ими же малолетняя сестра русского мальчика.

Еще два диких случая.

Американский «папа» забыл в машине в 32-градусную жару привязанного Д.Яковлева, которому было всего 1 год и 7 месяцев. В машине температура превысила 50 градусов, озабоченный же своими проблемами «папа» за 9 часов даже не вспомнил о ребенке. Страшная пытка завершилась смертельным исходом, «папу» все тот же самый гуманный в мире суд признал невиновным.

Американская упитанная «мама» лечила 3-летнего Максима Кузьмина ударами кулаков в живот. Мальчик умер от разрывов внутренних органов. Американские присяжные решили, что американская «мама» в гибели ребенка не виновна.

И таким «родителям» безнаказанно разрешали усыновлять наших детей. Если не можем судить американских посредников и садистов, то почему за подобные преступления не несут уголовной ответственности наши руководители органов опеки? Разве не заслуживает такой руководитель длительного тюремного заключения с конфискацией имущества?

Дети, которые не родились

Бедность многих наших семей заставляет женщин уничтожать абортами зародившиеся жизни. Только за 1990 – 2012 годы в России сделано более 50 млн. аборт (по официальным данным Росстата), т.е. были уничтожены десятки миллионов будущих россиян. Они оказались ненужными стране, они уже никогда не увидят свет. Их возможные родители, посчитали, что так будет лучше всем.

В России доля гибнущих в результате абортов зародившихся жизнью постепенно уменьшается, но по сравнению с развитыми странами показатель остается высоким (рис. 2.123, 2.124). Число аборт в стране с каждым годом уменьшается, постепенно приближаясь к показателям в развитых странах (рис. 2.125 - 2.127)

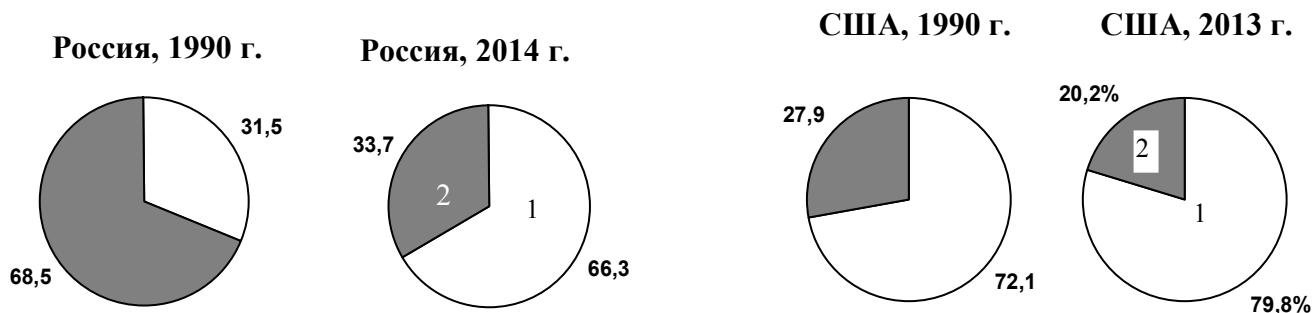


Рис. 2.123, а. Доля (%) родов (1) и аборт (2) от общего количества зародившихся жизнью (закончивших беременность + аборт) в России. Источник: расчет по данным Росстата [1.6].

Рис. 2.123, б. Доля (%) живых родов (1) и аборт (2) от общего количества зародившихся жизнью (количество живых родов + количество аборт) в США. Источник: U.S. Census Bureau; Historical abortion statistics, United States, данные «Abortions as percentage of pregnancies (excluding fetal deaths/miscarriages)».

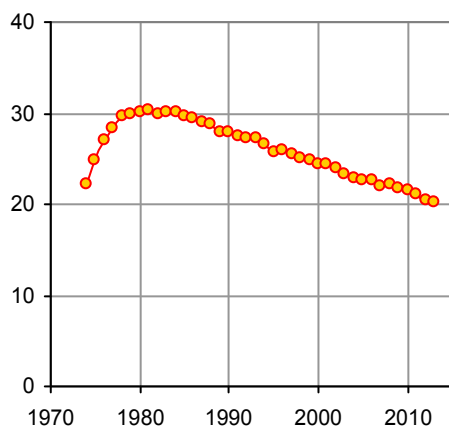


Рис. 2.123, в. Количество аборт в процентах от числа беременностей в США (за исключением случаев смерти плода/выкидышей). Abortions as percentage of pregnancies (excluding fetal deaths/miscarriages). Источник: U.S. Census Bureau; Historical abortion statistics, United States.

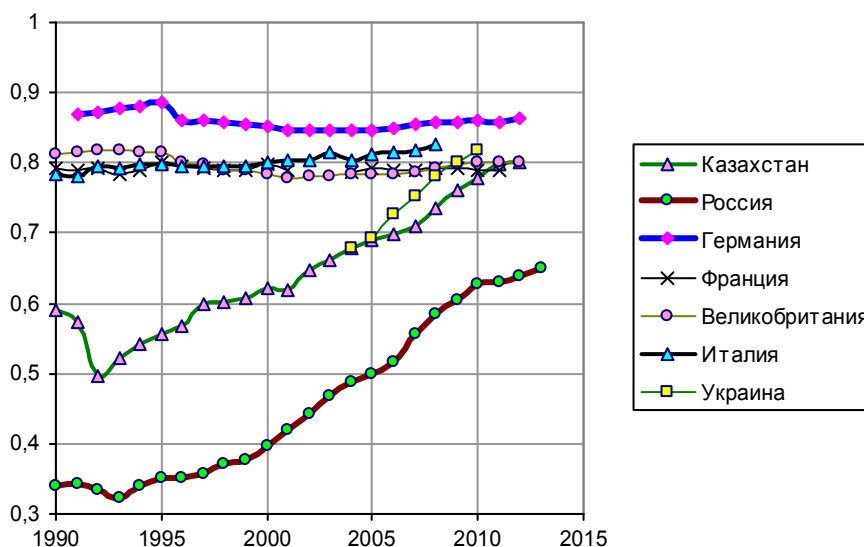


Рис. 2.124. Отношение количества рождённых (живых и мертвых) к количеству зародившихся жизнью (рожденных и аборт). Источник: European health for all database (HFA-DB), WHO/Europe.

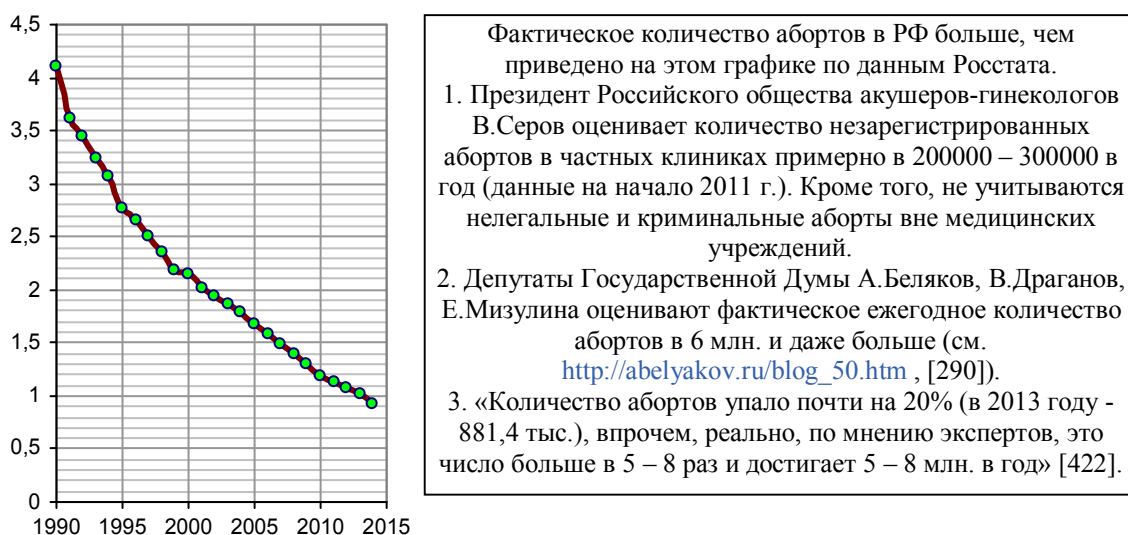


Рис. 2.125, а. Количество аборт в РФ, млн. Источник: [I.6].

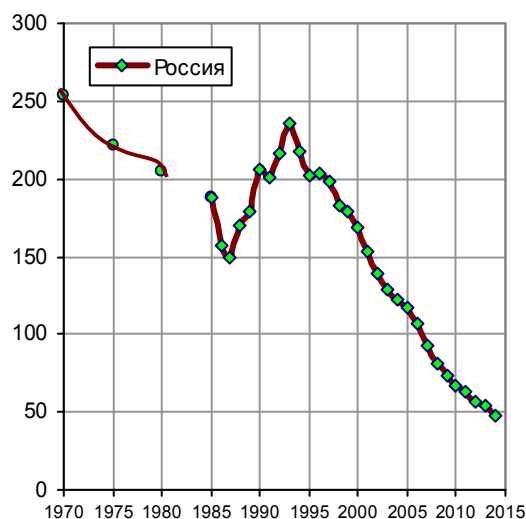


Рис. 2.125, б. Число аборт в России (РСФСР, РФ) на 100 родов. Источник: Росстат [I.6].

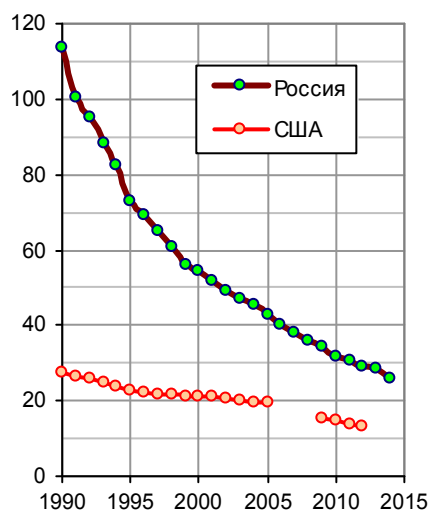


Рис. 2.126. Количество аборт на 1000 женщин в возрасте 15 – 49 лет в России и на 1000 женщин в возрасте 15 – 44 лет в США. Источники: [I.6, I.24]; U.S. Census Bureau, Statistical Abstract of the United States: 2012; CDC, MMWR, Abortion Surveillance.

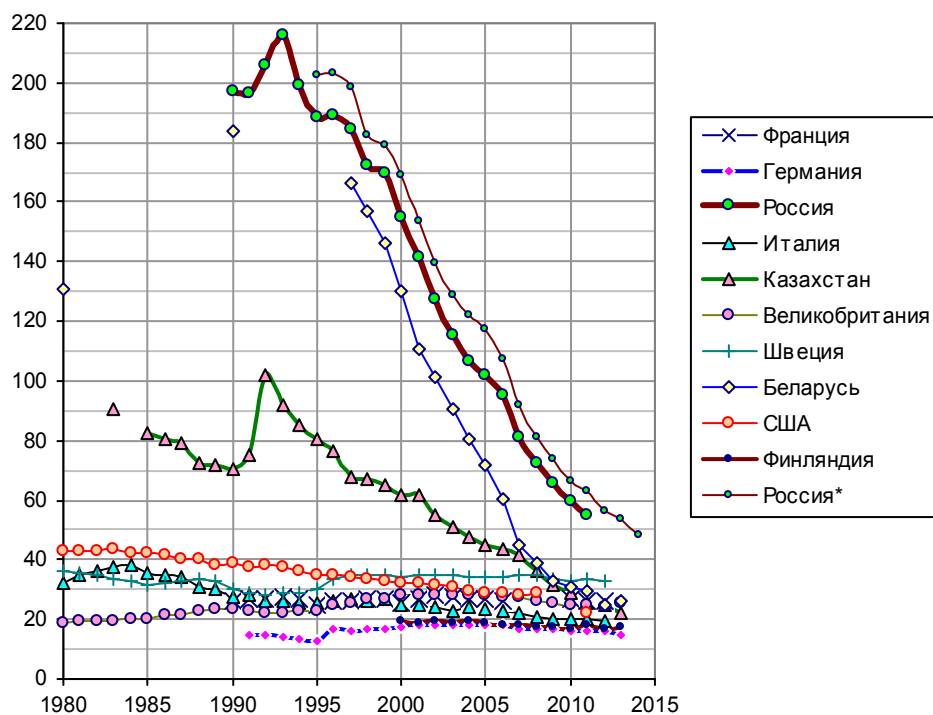


Рис. 2.127, а. Количество абортс на 100 живых рождений. Источники: European health for all database (HFA-DB), WHO/Europe; U.S. Census Bureau, Statistical Abstract of the United States; UNECE Statistical Database; Демоскоп Weekly. Линия Россия* - количество абортс на 100 родов по [1.6, 1.24].

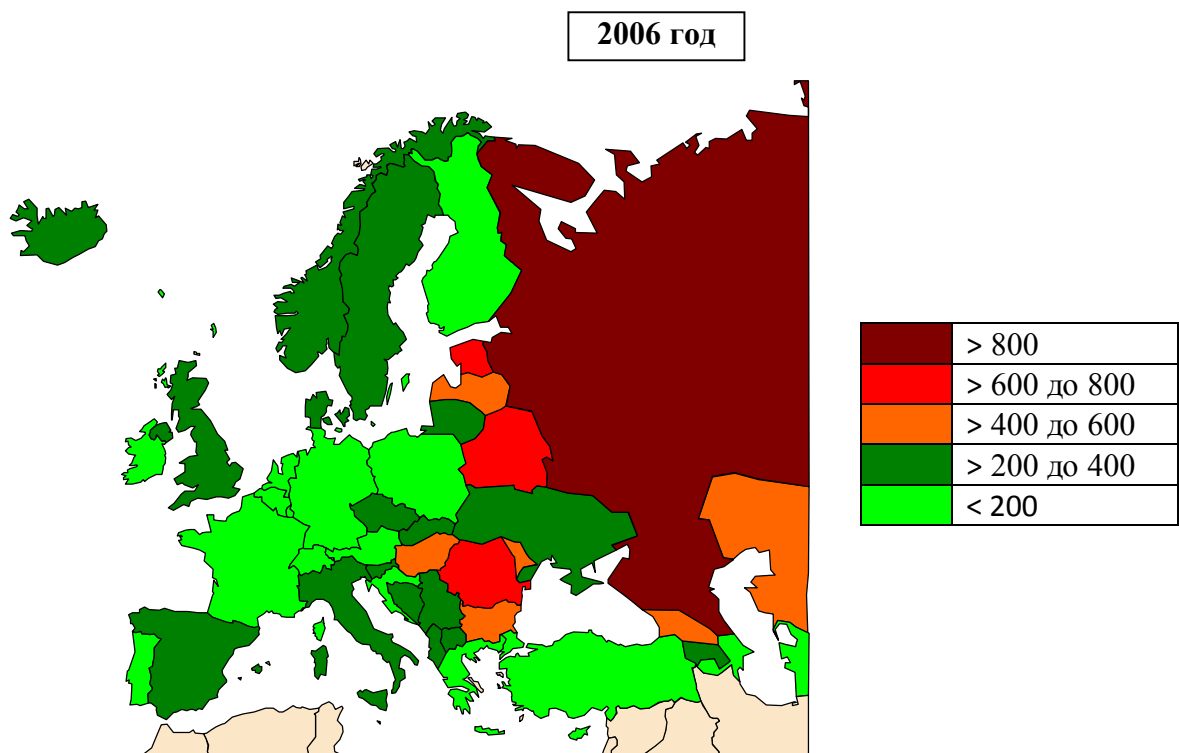


Рис. 2.127, б. Количество абортс на 1000 живых рождений. Европа, 2006 г. Построено по данным WHO/European HFA Database.

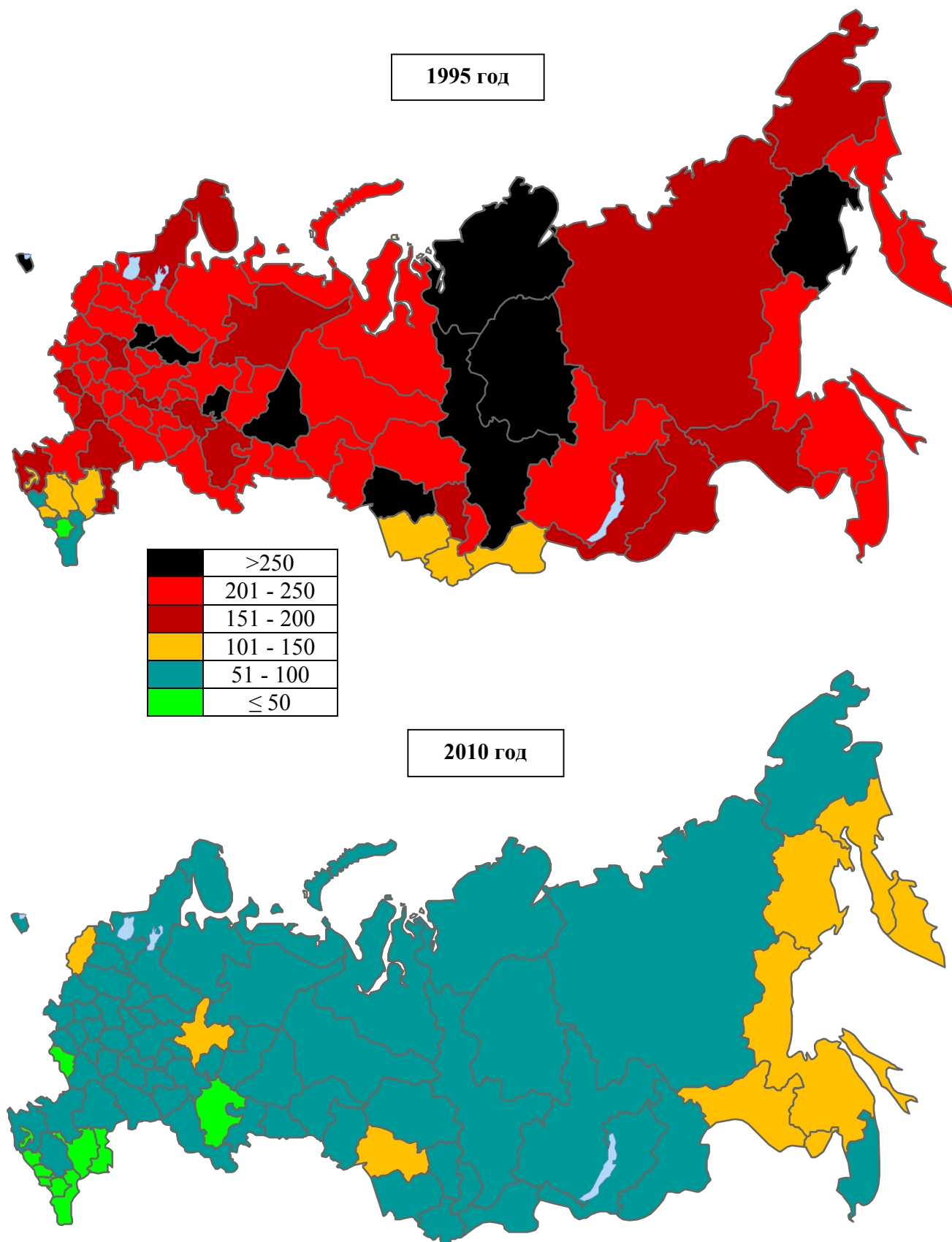


Рис. 1.127, в Прерывание беременности (аборт) на 100 родов в регионах РФ. Источник: Росстат, ЦБСД.

Преступные посягательства на детей

Свыше 100 тысяч несовершеннолетних ежегодно подвергаются преступным посягательствам (рис. 2.128 – 2.129).

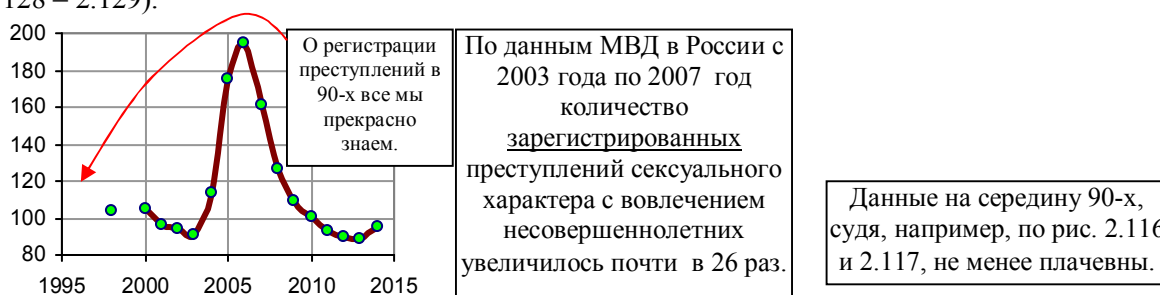


Рис. 2.128. Число несовершеннолетних (до 17 лет включительно), потерпевших от преступных посягательств (зарегистрированные случаи), тысяч. Источники: Росстат [1.6]; МВД РФ.

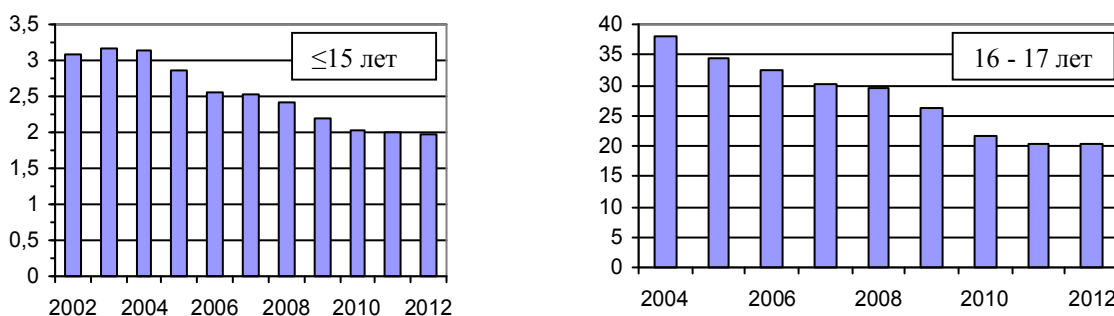


Рис. 2.129. Количество детей, родившихся живыми у матерей 15 лет и моложе и у подростков 16 – 17 лет, тысяч. Источник: [1.24].

Сравним показатели РФ и США (рис. 2.130 и 2.131).

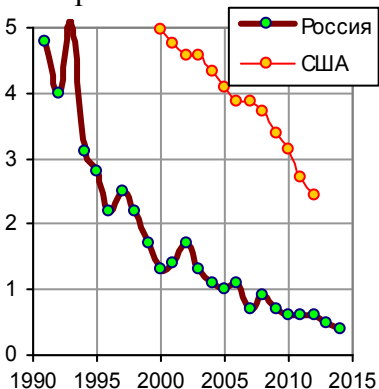


Рис. 2.130, а. Количество абортс у женщин в возрасте до 15 лет, тысяч. Источники: [1.6]; Centers for Disease Control and Prevention (CDC), Abortion Surveillance – United States, 2000 ÷ 2014. В [1.6] примечание: «включая мини-аборт».

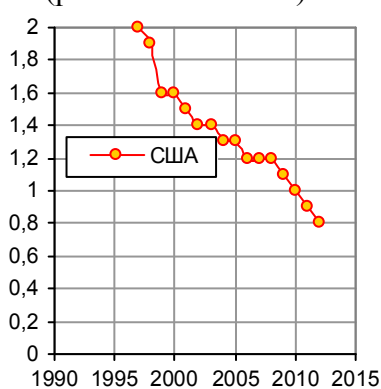
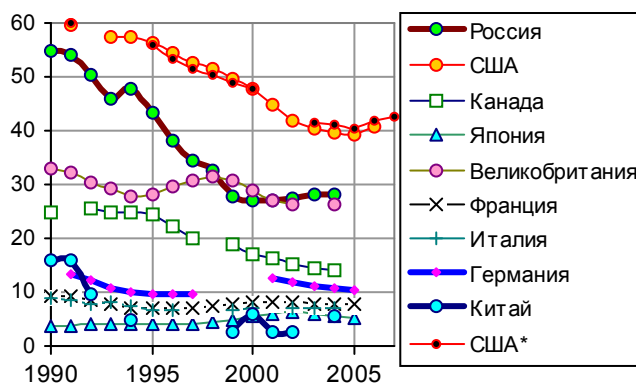


Рис. 2.130, б. Количество абортс у женщин в возрасте до 15 лет на 1000 граждан женского пола в возрасте 13 – 14 лет в США. Источники: Centers for Disease Control and Prevention (CDC), Abortion Surveillance – United States, 2014.



Рис. 2.130, в. Количество абортс у женщин в возрасте до 15 лет на 1000 женщин в возрасте до 15 лет в РФ (см. примечание на графике). Источник: [1.24]



Линия США* – коэффициент рождаемости у женщин 15 – 19 лет (teenager 15 – 19 years old) в США на 1000 граждан женского пола этого возраста. Источник: U.S. Census Bureau, The 2010 Statistical Abstract.

Рис. 2.130, г. Заголовок в источнике: «Коэффициент рождаемости среди подростков на 1000 женщин»; (подразумевается на 1000 граждан женского пола этого возраста). Источник: ООН, Департамент по экономике и социальным вопросам, официальный сайт ООН «Показатели достижения целей в области развития, сформулированных в Декларации тысячелетия», unstat.

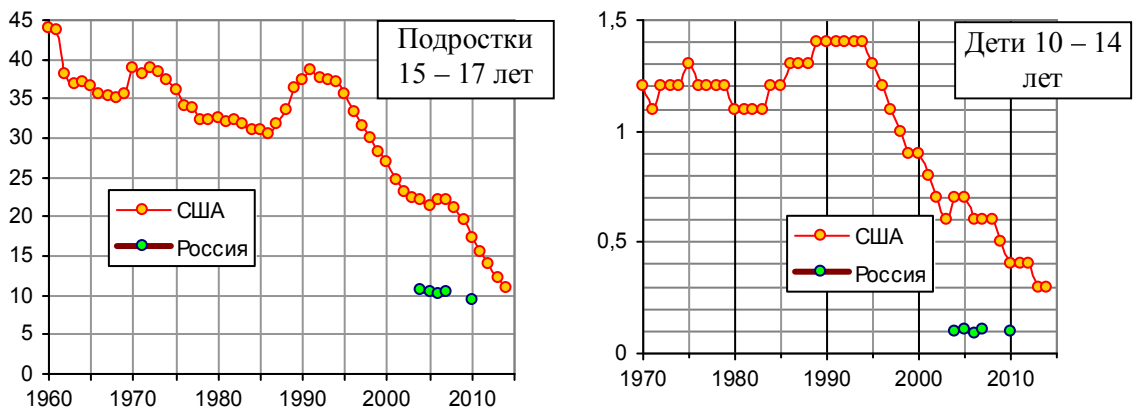


Рис. 2.131. Коэффициент рождаемости у подростков 15 – 17 лет и детей 10 – 14 лет, на 1000 человек женского пола этого возраста. Источники: для России - рассчитано по числу живых рождений у подростков и детей, данные [I.24, I.6]; для США - U.S. Census Bureau, The 2009 Statistical Abstract; National Vital Statistics Reports, Volume 64, Number 12, 2015.

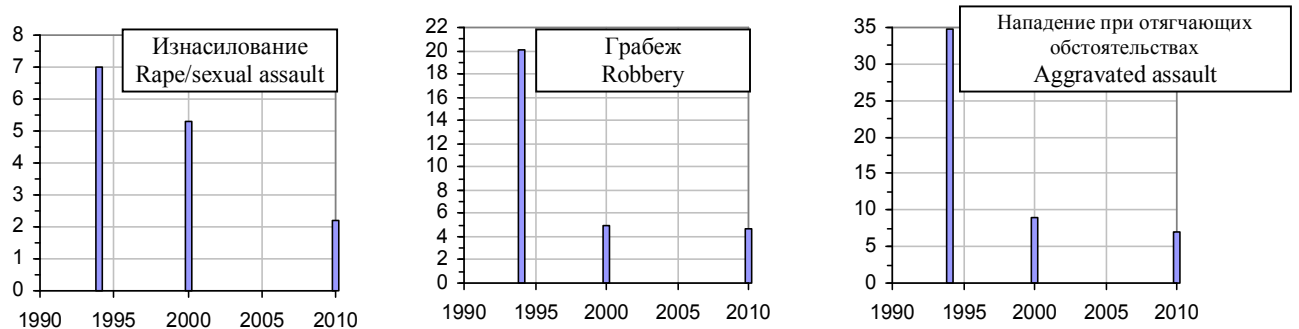


Рис. 2.132. Преступления против детей и подростков в возрасте 12 – 17 лет в США, на 1000 человек этого возраста. Источник: [387].

Смертность детей; гибель детей

Не все дети доживают до совершеннолетия, но смертность наших детей существенно выше, чем в развитых странах (рис. 2.133).

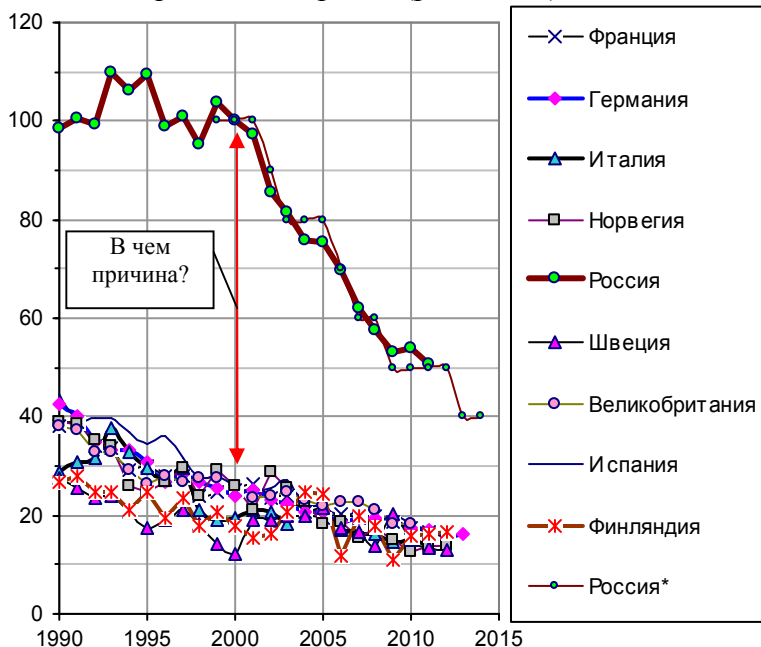


Рис. 2.133, а. Стандартизованный коэффициент смертности детей в возрасте 1 – 4 года на 100000 детей этого возраста. Источник: European mortality database (MDB), WHO/Europe. Россия* - данные [I.24].

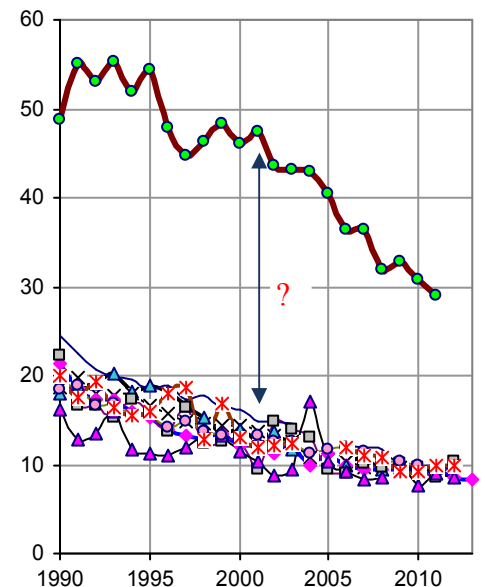


Рис. 2.133, б. Стандартизованный коэффициент смертности детей в возрасте 5 – 14 лет на 100000 детей этого возраста. Источник: European mortality database (MDB), WHO/Europe.

В 1992 – 1993 гг. ежегодно гибли около 50 тысяч детей в возрасте до 15 лет, в 2005 – 2014 гг. – более 20 тысяч (рис. 2.134).

Именно гибли, а не умирали. Нельзя говорить «умер ребенок» - только «погиб ребенок». Определение «умирали» в цивилизованном мире уместно только для людей старше 70 - 80 лет. Все остальные – гибли от разных причин: недоразвитого здравоохранения, нищеты и плохого питания, несчастных случаев, преступности, алкоголя, наркотиков, экологических проблем и т.д. И доля умерших в возрасте 70 лет и старше в общем количестве погибших и умерших за год должна быть одним из основных показателей уровня социального развития государства.

В 1994 году МВД назвало количество детей, убиваемых в среднем за год в российских семьях: 2 тыс. человек [125]. В настоящее время в результате преступлений ежегодно гибнут около 2 тысяч детей и подростков (рис. 2.135).

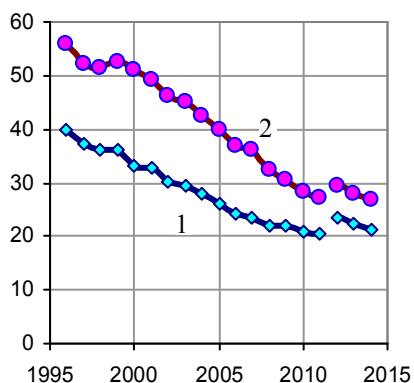


Рис. 2.134. Количество россиян, умерших (погибших) в возрасте 0 – 14 лет (1) и в возрасте 0 – 19 лет (2), тыс. человек. Источник: [1.24].



Рис. 2.135. Количество несовершеннолетних (до 17 лет включительно), погибших в результате преступлений, тысяч человек. Источник: Росстат [1.6].

Тысячи несовершеннолетних заканчивают жизнь самоубийством. По абсолютному количеству самоубийств на втором месте, после мужчин, стоят подростки. Так, например, только в 1996 г. убили себя около 2000 детей и подростков [128]. И так ежегодно, причем на каждое самоубийство приходится довольно много попыток. А ведь эти дети пришли в жизнь и хотели жить не меньше, чем дети олигархов, реформаторов и приватизаторов. Не дали. И даже не заметили их молчаливого безропотного ухода и укора в их глазах.

Информация к размышлению.

- В 2009 году в России:
убито детей – около 2000;
погибло детей в ДТП – около 2000;
погибло детей от бытовых травм, несчастных случаев, самоубийств – около 2000;
совершено преступлений насильственного характера – около 65000. Источник: [129].
- В 2000 – 2014 годах в России только от зарегистрированных преступных посягательств пострадали 1,733 млн. несовершеннолетних. В результате преступлений **погибли около 40 тысяч**, получили тяжкий вред здоровью 48,5 тысяч. Источник: Росстат.

Информация к размышлению

Ниже - данные, приведенные руководителем Следственного комитета России на коллегии в декабре 2014 г. «В целом по России в 2013 году следственными органами расследовано свыше 17 тысяч преступлений в отношении несовершеннолетних, 593 убийства, более 1500 изнасилований, почти 4500 фактов насильственных действий сексуального характера».

За 9 месяцев 2014 года расследовано свыше 12 тысяч преступлений против детей. Убиты 1366 детей, более семи тысяч пропали и были объявлены в розыск.

По данным Росстата число несовершеннолетних, потерпевших от преступных посягательств в 2013 году - 89,1 тыс. чел, из них 2,2 тысячи погибли, 2,9 тыс. причинен тяжкий вред здоровью.

Информация к размышлению. Какие бывают родители и как защищены от их произвола дети

Только два примера из многих трагедий, происходящих ежегодно в стране.

1. Нижний Новгород. Отец шестерых маленьких детей постоянно избивал их и их мать, грозил убить всех. Беременная мать, пытаясь сохранить жизнь детям, неоднократно обращалась за помощью в полицию, суд, органы опеки и попечительства, к соседям. Помощь ни от кого не пришла и 4 августа 2015 г. шизофреник убил с особой жестокостью всех детей, их беременную мать и свою мать. Результат работы перечисленных органов и местных органов системы здравоохранения (шизофреник с 2001 года скрывался от лечения) – 0, равнодушие соседей к чужой беде 100%.
2. Тульская область, п. Косая Гора. Многодетная мать часто выпивала, ее малолетние дети были без присмотра. В последнее время к ней часто приходил безработный гражданин Узбекистана, находившийся в Тульской области незаконно. 30 мая 2015 г. в результате бытовой ссоры озверевший пьяный узбек убил трех малолетних детей, их мать и бабушку, тяжело ранил еще одного ребенка и взрослого мужчину. Зверя осудят, но как могут так безответственно работать те, кто охраняет жизнь людей, кто обязан следить за жизнью детей в неблагополучных семьях?

Пособия на детей

Государство выплачивает на детей пособия. В начале 90-х пособия обесценивались очень быстро, можно считать, что их не было. Поэтому возьмем за точку отсчета 1997 год. На рис. 2.136 приведены индекс потребительских цен и изменение величины некоторых пособий.

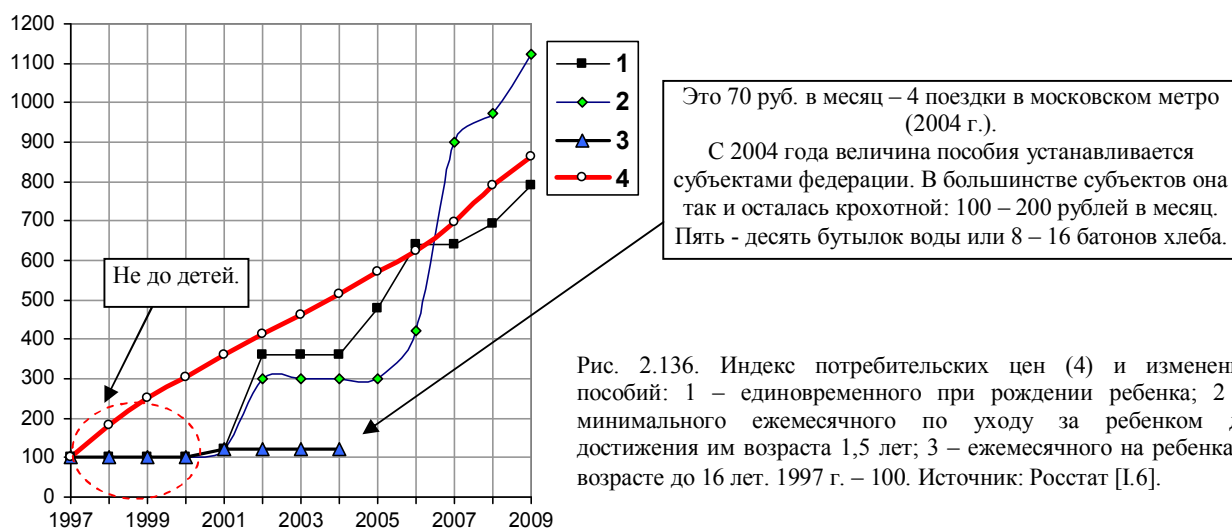


Рис. 2.136. Индекс потребительских цен (4) и изменение пособий: 1 – единовременного при рождении ребенка; 2 – минимального ежемесячного по уходу за ребенком до достижения им возраста 1,5 лет; 3 – ежемесячного на ребенка до возраста до 16 лет. 1997 г. – 100. Источник: Росстат [1.6].

Как следует из приведенных данных, индексирование пособий значительно отставало от роста цен. Например, к 2001 году цены по сравнению с 1997 годом выросли почти в 4 раза, а величина пособий не изменилась.

Только к 2006 году, накануне выборов, после двух индексаций, по покупательной способности пособие, выплачиваемое при рождении первого ребенка, достигло уровня нищего 1997 года. При рождении ребенка семье выплачивается 8000 рублей (в 2002 – 2004 годах выплачивалось 4500 рублей). На эти деньги можно в Москве купить 0,07 кв. м жилья или заплатить за коммунальные услуги за 2 месяца.

Ежемесячное пособие на ребенка до достижения возраста 16 лет, основное в российской семье, с 1997 года практически не индексировалось и обесценилось к 2004 году более чем в 4 раза. На это пособие (70 рублей) ребенку можно было купить на месяц пять 400-граммовых батонoв хлеба, пачку соли и бутылку воды (получается пайка 70 граммов хлеба с солью в день). Для сравнения: суточная пайка в блокадном Ленинграде была 250 граммов хлеба. Минимальные суточные нормы питания преступников, осужденных к лишению свободы, включают 250 граммов хлеба пшеничного из муки 2-го сорта, 30 граммов макаронных изделий, 90 граммов мяса, 100 граммов рыбы, 100 мл молока, 2 яйца, 30 граммов сахара, 1 грамм чая, 3 грамма томатной пасты, 250 граммов овощей, 10 граммов сушеных фруктов и т.д. При этом заключенным не нужно платить за коммунальные услуги, одежду, лекарства и высококвалифицированную вооруженную охрану. Эти нормы для преступников утверждены Постановлением Правительства РФ, но и сумма ежемесячного пособия на ребенка должна иметь какое-то обоснование.

Наиболее значимо выросло за 2 года (с 2005 года) ежемесячное пособие на ребенка до достижения им возраста полутора лет, до 1500 рублей в месяц. В 2002 – 2004 году это пособие составляло 500 руб. и не покрывало 5% от тех сумм, которые тратят на малыша родители [130].

Конечно, основные расходы по содержанию ребенка должна нести семья. О наших семьях – через несколько строк, но задача государства – обеспечить условия, при которых родители смогли бы зарабатывать деньги на свою жизнь, счастливое детство 3 – 5 своих детей и достойную жизнь четырех родителей – пенсионеров. При этом суммы налогов на доходы родителей и доходы предприятий должно хватить на содержание всего государственного аппарата (чиновников, армии, правоохранительных органов и т.д.). Если государство не в состоянии этого сделать – то грош цена чиновникам такого государства. И когда родителям говорят – вы работайте и зарабатывайте на своих детей, то, видимо, забывают указать, где конкретно можно работать и относительно хорошо зарабатывать в небольших (да и во многих крупных) городах, поселках и деревнях?

Пример. Передача на НТВ, ноябрь 2005 г.: закрывается градообразующее предприятие в уральском городе. Рабочие сами в заводской столовой не питаются – нет денег, но, пока она еще не закрылась, кормят в ней своих детей. Дома же еды нет совсем – мать четверых маленьких детей показывает свои запасы – на дне бутылки подсолнечное масло и граммов 100 сахара – это все.

Список литературы и дополнительную информацию см. в книге или на сайте