

Поголовье скота и домашней птицы

Дополнительную информацию см. в книге «Российские реформы в цифрах и фактах»,
<http://refru.ru>

Поголовье скота и птицы

Поголовье крупного рогатого скота к 2013 году, по сравнению с 1990-м годом, уменьшилось в 2,9 раза (на 38,8 млн. голов), поголовье свиней – в 2,1 раза, поголовье овец и коз – в 2,6 раза. По поголовью крупного рогатого скота и овец мы вышли на уровень далеко не самых сытых 1920-х - 1930-х, свиней – 1950-х (рис. 1.354 - 1.360). По поголовью домашних животных мы значительно отстаем от крупных стран, а по их поголовью на душу населения страна отброшена в позапрошлый век или дальше (рис. 1.359).

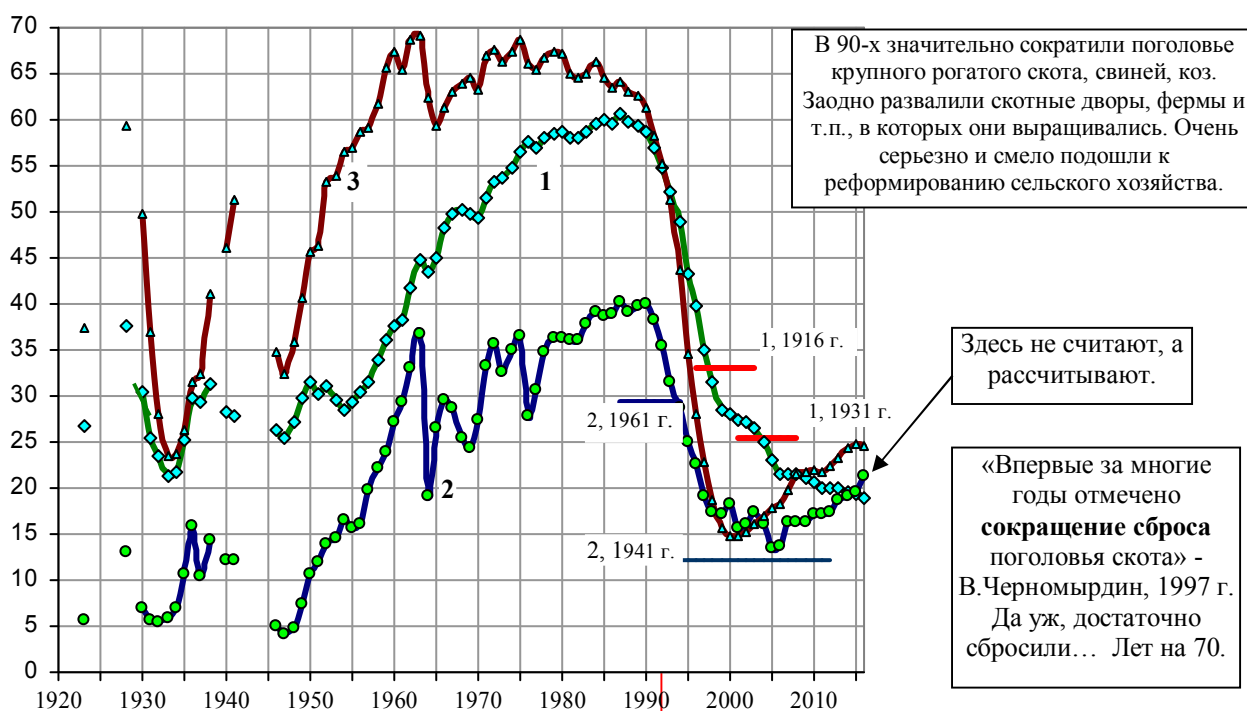


Рис. 1.354. Поголовье крупного рогатого скота (1), свиней (2), овец и коз (3) в хозяйствах всех категорий, млн. голов на 1 января. Источники: [1.4, 1.6, 1.14, 1.57].

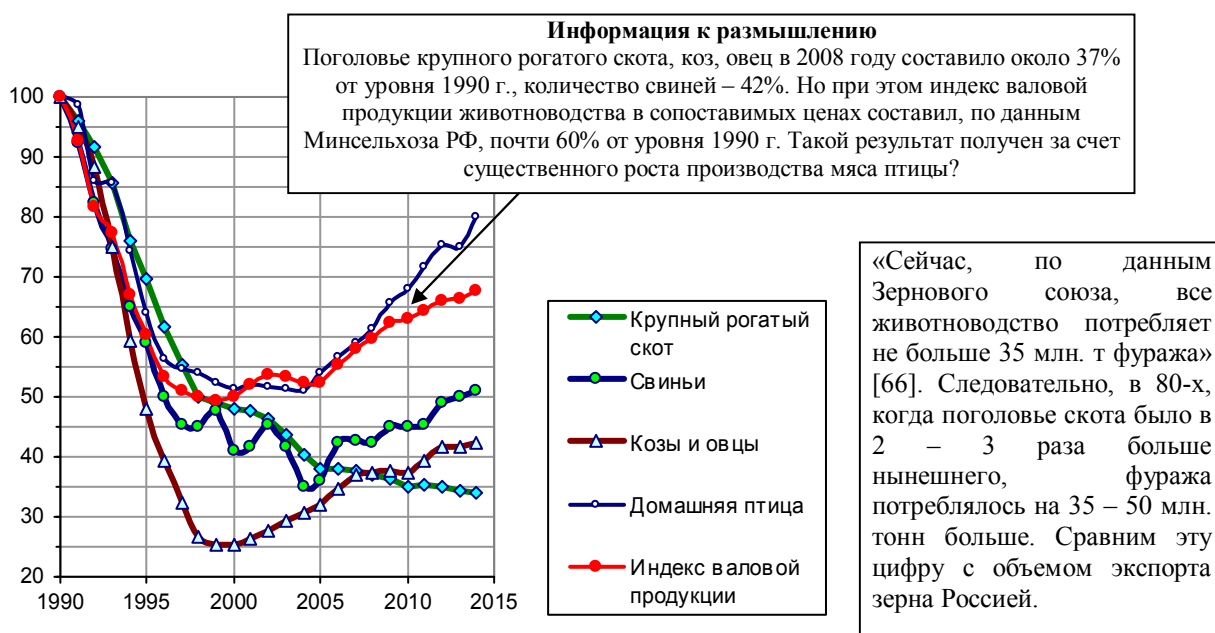


Рис. 1.355. Динамика изменения поголовья домашних животных, птицы (декабрь к декабрю 1990 года) и индекса валовой продукции в животноводстве в процентах от уровня 1990 г. Источник: Росстат [1.6].

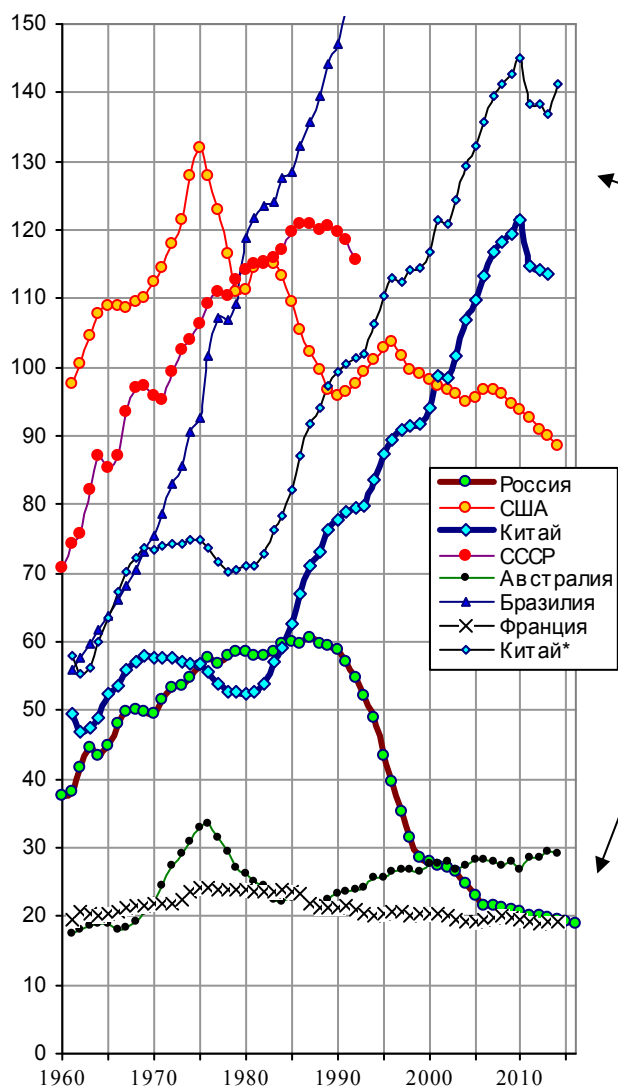


Рис. 1.356. поголовье крупного рогатого скота (cattle), млн. голов (для России, СССР и США – на 1 января; для США – на фермах, для России и СССР – в хозяйствах всех категорий). Источники: [1.6, 1.7, 1.57]; FAOSTAT; U.S. Census Bureau, The 2011 Statistical Abstract. Линия Китай* - крупный рогатый скот и буйволы (по FAOSTAT).

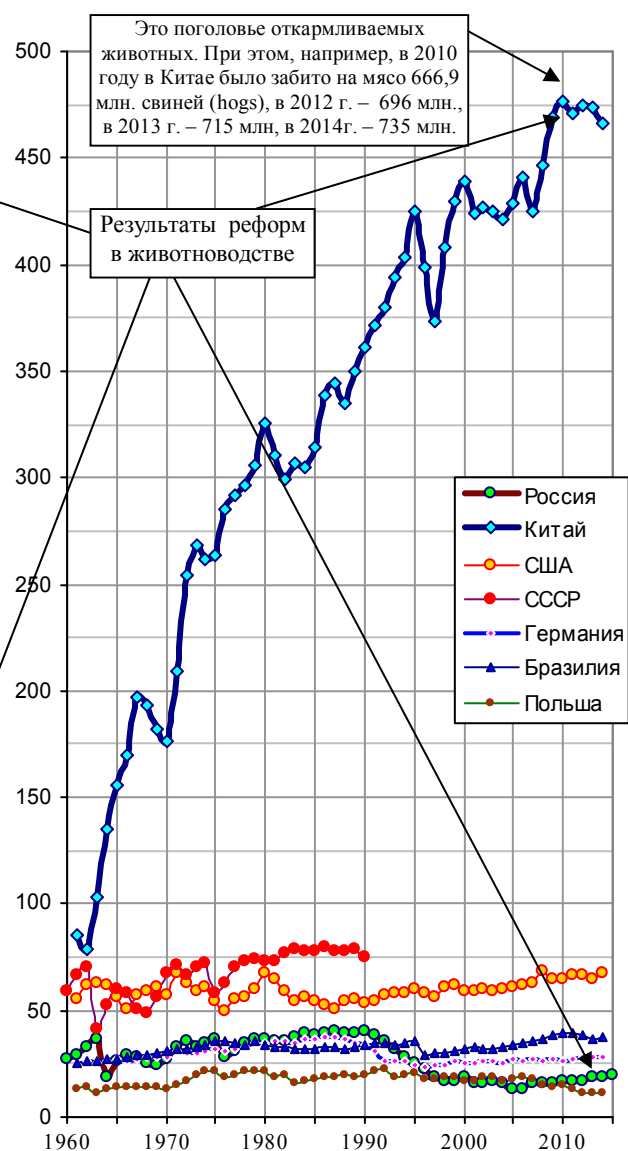


Рис. 1.357. поголовье свиней, млн. голов. Источники: [1.6, 1.7]; FAOSTAT. Для России – в хозяйствах всех категорий, на 1 января.

Список литературы см. на сайте или в книге.