

## Средний возраст и старение нации

(Из книги «Российские реформы в цифрах и фактах», <http://refru.ru> )

Население страны стареет, за период 1989 – 2014 гг. средний возраст россиянина вырос на 4,7 года, до 39,4 лет (рис. 2.66). Эта тенденция характерна для развитых стран. Но в период реформ 90-х средний возраст населения России увеличивался «снизу» - средняя продолжительность жизни не увеличивалась, а уменьшалось количество детей. В Европе же средний возраст увеличивался (рис. 2.67), в основном, за счет увеличения продолжительности жизни населения.

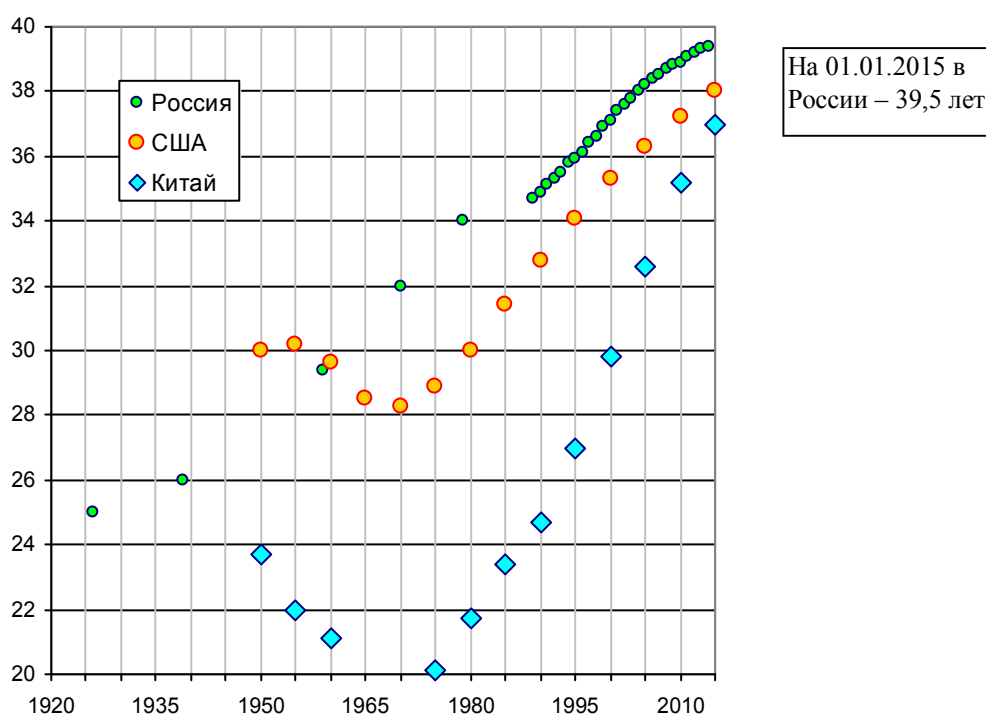


Рис. 2.66. Средний возраст населения России на 1 января, средний возраст населения США и Китая, лет. Источники: [1.24, 112] – для России; World Population Prospects: The 2015 Revision – для США и Китая.

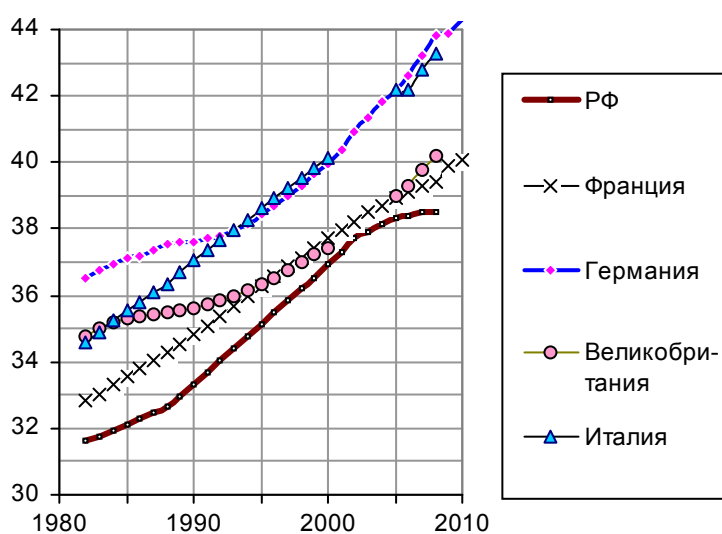


Рис. 2.67. Средний возраст населения России и развитых стран Европы (по медиане), лет. Источники: United Nations Economic Commission for Europe (UNECE), Statistical Database; CIA – The World Factbook.

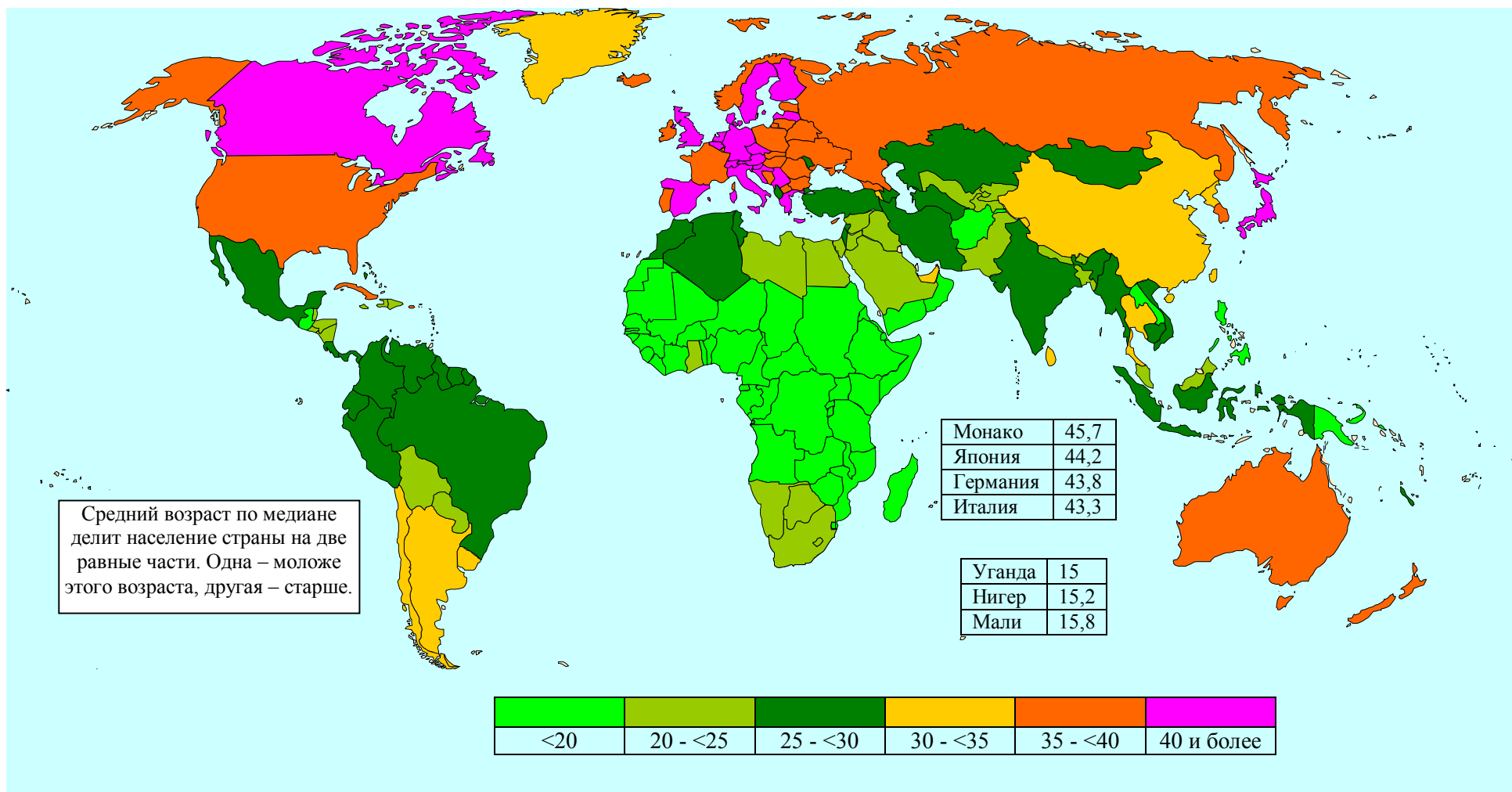


Рис. 2.68 Оценка среднего возраста населения государств по медиане для 2009 г., лет. Источник: CIA – The World Factbook, 2009.

В России длительное время (вплоть до 2007 г.) уменьшалась доля детей в общей численности населения. Такая тенденция была характерна и для развитых стран. Основная причина этой тенденции для нашей страны – уменьшение количества детей. С 2008 г. в России ситуация улучшалась.

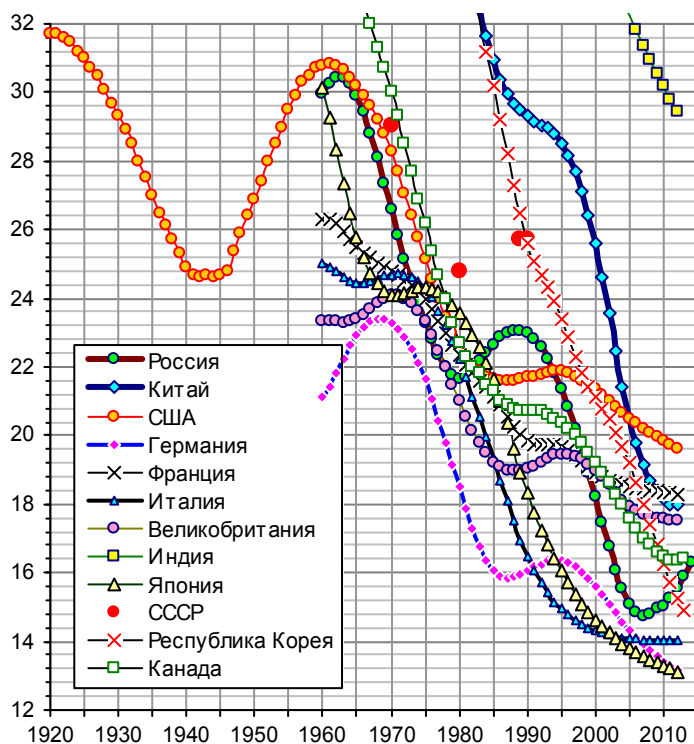


Рис. 2.69. Доля детей в возрасте 0 – 14 лет в общем населении стран, проценты. Источники: [I.3, I.6, S.89]; World Population Prospects; Statistical Yearbook for Asia and Pacific; U.S. Census Bureau; European health for all database (HFA-DB), WHO/Europe; World Bank, World Databank; OECD.Stat.



Рис. 2.70, а. Доля детей и молодежи в возрасте 0 – 19 лет среди населения России на 1 января соответствующего года, %. Для сравнения – среднегодовые данные по США. Источники: [I.6, I.7]; U.S. Census Bureau; Economic Report of the President; OECD.Stat.

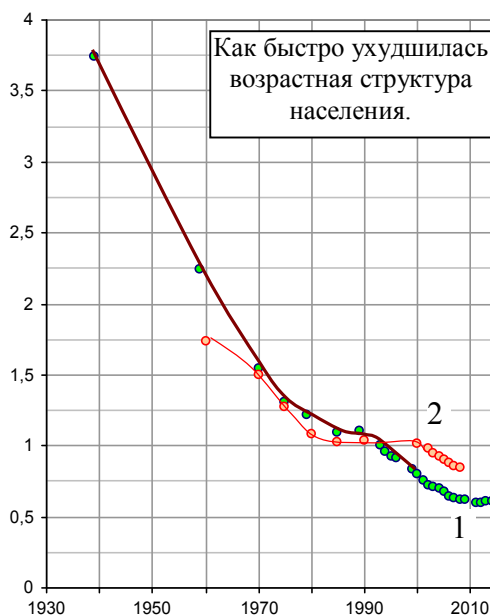


Рис. 2.70, б. Изменение соотношения внуки - старики (отношение числа детей в возрасте 0 – 14 лет к числу пожилых людей в возрасте 55 лет и старше) в России (1, данные на 1 января) и в США (2). Источники: [I.6, I.7]; U.S. Census Bureau, Statistical Abstract of the United States.

По классификации ООН, если доля граждан, вышедших из работоспособного возраста (65 лет и старше), превышает 7%, то население страны считается старым. В 1959 году эта доля в России была равна 5,9%, в 2008 – около 13,3%. И это с учетом того, что наши мужчины в среднем не доживали не только до 65, но и до 62 лет.

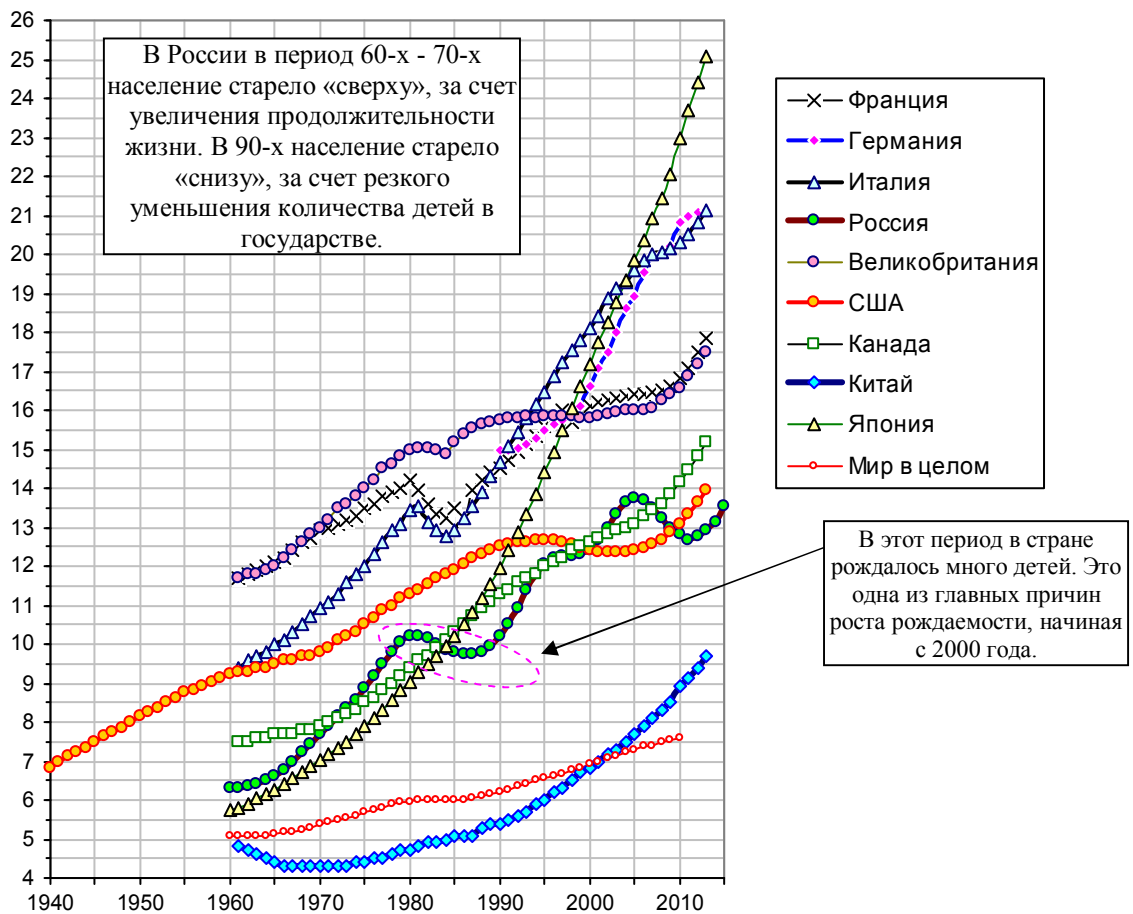


Рис. 2.71. Доля населения в возрасте 65 лет и старше, проценты. Для России – данные на начало года. Источники: [I.6, I.7]; European health for all database (HFA-DB), WHO/Europe; UNECE Statistical Database; World Bank, World Databank; Economic Report of the President, 2011; National Bureau of Statistics of China.

В 1989 г. в России количество граждан в возрасте 0 – 19 лет было в 1,4 раза больше пожилых (55 лет и старше). В 2012 г. больше было уже пожилых (в 1,24 раза). В перспективе доля пожилых в России, как, впрочем, и в развитых странах, будет увеличиваться.

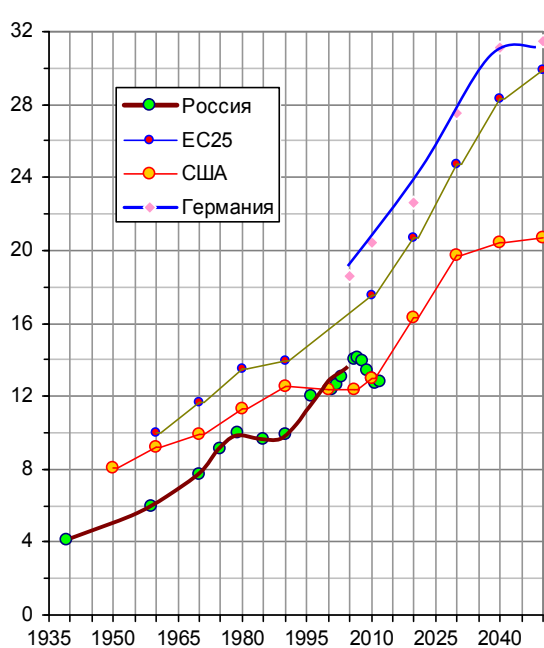


Рис. 2.72, а. Доля населения (%) в возрасте 65 лет и старше. Источники: [I.6]; Eurostat yearbook; Health, United States. Для 2020 – 2050 гг. – прогноз в указанных источниках.

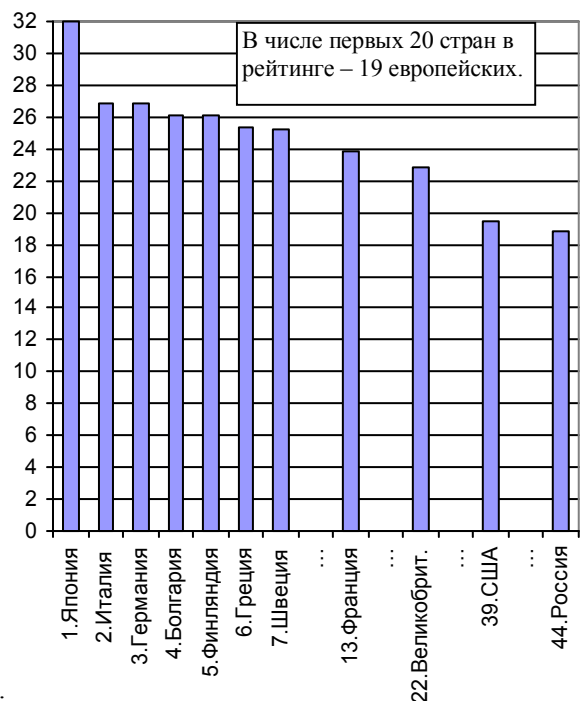


Рис. 2.72, б. Доля населения (%) в возрасте 60 лет и старше, рейтинг. Источник: UN, World Population Ageing 2013, New York.

Список литературы см. на сайте или в книге